



"NIC O NAS BEZ NAS"
*Związek Gmin Wiejskich
Rzeczypospolitej Polskiej*

SPRAWOZDANIE

Finansowe

ZWIĄZKU GMIN WIEJSKICH RZECZYPOSPOLITEJ POLSKIEJ
ZA ROK 2025



Spis treści

I	Wprowadzenie	3
II	Wstęp do sprawozdania z wykonania budżetu za 2025 r.	5
III	Wykonanie budżetu Związku za 2025 rok - Załącznik	6
IV	Informacje ogólne do sprawozdania z wykonania budżetu za 2025 rok	7
V	Wprowadzenie do bilansu i rachunku zysków i strat za 2025 rok	10
VI	Bilans za 2025 rok - Załącznik	16
VII	Rachunek zysków i strat za 2025 rok - Załącznik	17
VIII	Wprowadzenie do sprawozdania finansowego - Załącznik	18
IX	Informacja dodatkowa - Załącznik	23

I Wprowadzenie

*Szanowni Członkowie Związku Gmin Wiejskich
Rzeczypospolitej Polskiej !*



W imieniu Zarządu Związku Gmin Wiejskich Rzeczypospolitej Polskiej, jako Skarbnik przedkładam Państwu sprawozdanie finansowe za 2025 rok wraz z rekomendacją jego przyjęcia. Załączony dokument prezentuje pełen obraz sytuacji finansowej Związku w połączeniu z realizacją zadań statutowych oraz efekty realizacji planu finansowego uchwalonego przez Zgromadzenie Ogólne w dniu 8 maja 2025 roku.

Z satysfakcją informujemy, że 2025 rok zamknął się dla Związku pozytywnym wynikiem finansowym. Przychody ogółem osiągnęły poziom 3 387 046 zł, co oznacza wzrost o 20,5% w porównaniu z rokiem poprzednim. Łączne wpływy z tytułu składek członkowskich wrosły do poziomu 3 068 014 zł. Wydatki ogółem wyniosły 2 939 057 zł, a nadwyżka budżetowa 447 989 zł. Składki członkowskie, stanowiące 91% przychodów Związku, zostały wykonane na poziomie ponad 105% w stosunku do planu.

Suma bilansowa Związku na dzień 31 grudnia 2025 roku wyniosła 4 868 249,02 zł. Fundusz statutowy osiągnął wartość 3 959 681,19 zł, a wskaźnik bieżącej płynności finansowej ukształtował się na poziomie 14,63%, co potwierdza bardzo wysoką zdolność Związku do terminowego regulowania zobowiązań oraz jego stabilną sytuację finansową. Tak korzystne wyniki były możliwe dzięki racjonalnemu gospodarowaniu środkami, współfinansowaniu wydarzeń przez partnerów instytucjonalnych oraz konsekwentnemu rozszerzaniu zakresu działalności statutowej.

Wzrost wydatków o 36,82% w skali roku odzwierciedla zwiększenie zakresu działań Związku na rzecz gmin członkowskich. Zwiększyliśmy liczbę ekspertów współpracujących ze Związkiem, aby jeszcze lepiej przygotowywać opinie, stanowiska i ekspertyzy prawne. Otworzyliśmy przedstawicielstwo w Warszawie, ponieważ stało się dla nas jasne, że obecność w stolicy nie jest już kwestią wygody, ale skuteczności. Nasza obecność w procesach legislacyjnych prowadzonych w Sejmie i Senacie, zwiększa możliwości bieżącego reprezentowania interesów gmin wiejskich i miejsko-wiejskich.

Miniony rok przyniósł kolejne wyzwania dla jednostek samorządu terytorialnego. Wiele jednostek sygnalizowało skutki zmian ustawowych w zakresie finansów samorządowych, wskazując w szczególności na ograniczoną przewidywalność dochodów bieżących oraz rosnące oczekiwania społeczne dotyczące jakości usług publicznych i poziomu inwestycji lokalnych. W tych okolicznościach rola Związku

jako reprezentanta interesów gmin członkowskich nabierała szczególnego znaczenia.

Biorąc pod uwagę osiągnięte rezultaty finansowe, utrzymaną stabilność sytuacji majątkowej oraz skuteczną realizację zadań statutowych, w imieniu Zarządu Związku rekomenduję Państwu przyjęcie załączonego sprawozdania finansowego za 2025 rok. Sprawozdanie zostało sporządzone zgodnie z ustawą o rachunkowości oraz Statutem Związku, a jego treść w sposób rzetelny prezentuje sytuację finansową i wynik z działalności statutowej, który wzmacnia bezpieczeństwo funkcjonowania Związku oraz stwarza możliwość dalszego rozwijania oferty wsparcia dla gmin członkowskich. Stanowi on również potwierdzenie skutecznego i odpowiedzialnego zarządzania powierzonymi środkami.

Pragnę podziękować wszystkim Członkom Związku za zaangażowanie, terminowe regulowanie należności składkowych oraz aktywny udział w pracach naszej organizacji. To dzięki wspólnemu zaangażowaniu Związek może skutecznie reprezentować interesy gmin wiejskich i miejsko-wiejskich, wzmacniać pozycję samorządu lokalnego w dialogu z rządem oraz budować silny głos samorządów w debacie publicznej.

Z wyrazami szacunku oraz życzeniami pomyślności w realizacji zadań samorządowych,

Agnieszka Wojda
/-/
Wiceprzewodnicząca Zarządu Związku
Skarbnik

II Wstęp do sprawozdania z wykonania budżetu za 2025 rok

Sprawozdanie z wykonania budżetu Związku Gmin Wiejskich Rzeczypospolitej Polskiej (ZGWRP) za 2025 rok zostało sporządzone zgodnie z wymogami formalnymi i obejmuje wszystkie wpływy środków finansowych oraz skutki podejmowanych przez Związek w tym okresie działań statutowych, transakcji i zdarzeń, czyli wydatki. Struktura informacyjna sprawozdania zawiera następujące elementy: (poz. I) stan początkowy środków pieniężnych, (poz. II) przychody ogółem uzyskane w bieżącym roku ze źródeł określonych w Statucie Związku, następnie koszty statutowe czyli wydatki razem (poz. III), powiększone o rezerwę (poz. IV), a kończy się stanem środków pozostających na rachunkach bankowych i w kasie Związku na dzień bilansowy, czyli 31 grudnia 2025 roku (poz. V). Rachunek budżetu opiera się na danych finansowych, w zakresie i formie przyjętej przez Zgromadzenie Ogólne Związku. Roczny budżet uwzględnia cele i zadania dotyczące wszystkich obszarów działalności, podsumowuje wyniki i rezultaty tych działań, pomaga zrozumieć wyniki osiągnięte a także odnosi się do przyszłości poprzez weryfikację osiągniętych dokonań i ocenę możliwości co do nowych przedsięwzięć, zaplanowanych na lata następne.

W 2025 roku wydatki ogółem wyniosły **2 939 057** zł zaś przychody ogółem wzrosły do poziomu **3 387 046** zł. W związku z powyższym, wynik bieżącego budżetu zamknął się nadwyżką w kwocie **447 989** zł. Łączne wpływy z tytułu składek członkowskich czyli **3 068 014** zł były wykonane na poziomie przeszło 105% w relacji do planu. Wsparcie w strukturze przychodów miały składki wpłacone w 2025 roku, a dotyczące 2026 roku. Dokonane przez Członków Związku wpłaty na przyszły rok to wartość 90 157 zł, składki za rok 2025 rok wyniosły 2 970 900 zł, a wpłaty z lat poprzednich 6 957 zł. Ogółem wydatki statutowe w odniesieniu do planu 3 439 000 zł (bez rezerwy) zrealizowano w na poziomie przeszło 85%. Dodatni wynik wykonania budżetu za 2025 rok, to rezultat wielu czynników, spośród których najistotniejszym była racjonalizacja i oszczędności w wydatkach poprzez współfinansowanie i organizowanie wydarzeń Związku razem z Partnerami. Budżet Związku ma charakter zadaniowy. W tej sytuacji zrozumiała stała się okoliczność, że wzrost wydatków lub zmniejszenie ich kwoty wykonania nie oznacza niewykonanie zadania lub wykonanie w niewłaściwy sposób. W 2025 roku nie wystąpiła potrzeba uruchomienia środków z rezerwy. Zarząd dokonał w zakresie dopuszczalnych zmian w planie budżetu poprzez przesunięcia w pozycjach wydatków i zwiększeniem o 462 000 zł kwoty rezerwy. Na koniec roku liczba Członków Związku zwiększyła się o 28 gmin, co wpłynęło pozytywnie na ponadprzeciętne wykonanie planu przychodów. Poniżej omówiono wykonanie planu za 2025 rok.

III Wykonanie budżetu Związku Gmin Wiejskich Rzeczypospolitej Polskiej za 2025 rok

Lp.	WYSZCZEGÓLNIENIE	W Y D A T K I				PLAN NA 2025	KOREKTA PLANU	PLAN 2025 PO ZMIANACH	REALIZACJA BUDŻETU 2025
		PLAN NA 2025	KOREKTA PLANU	PLAN 2025 PO ZMIANACH	REALIZACJA BUDŻETU 2025				
I	Stan początkowy	4 078 203		4 078 203	4 078 203				
1	Stan gotówki w kasie Związku i na rachunku bankowym	294 134		294 134	294 134				
2	Stan gotówki na depozytach	3 750 000		3 750 000	3 750 000				
3	Stan gotówki na kontach do obsługi grantów	0		0	0				
4	Stan gotówki na koncie walutowym	34 069		34 069	34 069				
II	Przychody ogółem	3 349 000	-250 000	3 099 000	3 387 046				
1	Składki członkowskie	2 909 000		2 909 000	3 068 014				
2	Odsetki bankowe	90 000		90 000	195 435				
3	Granty	350 000	-250 000	100 000	36 804				
4	Inne	0		0	86 793				
	RAZEM I + II	7 427 203	-250 000	7 177 203	7 465 249				
III	Wydatki ogółem					4 151 000	-712 000	3 439 000	2 939 057
1	Artykuły na potrzeby biura					35 000	-15 000	20 000	14 781
2	Wyposażenie					70 000		70 000	64 271
3	Usługi obce					95 000	-45 000	50 000	41 340
4	Usługi telekomunikacyjne i pocztowe					22 000		22 000	14 093
5	Wynagrodzenia pracowników					1 476 000	-176 000	1 300 000	1 298 714
6	Wynagrodzenia z tyt. umów zlecenia i o dzieło					110 000	182 000	292 000	245 985
7	Ubezpieczenia społeczne i inne świadczenia					420 000		420 000	295 629
8	Fundusz premiowy					147 000	-17 000	130 000	99 189
9	Czynsz					98 000	16 000	114 000	113 414
10	Pozostałe koszty utrzymania biura					40 000		40 000	26 665
11	Obsługa prawna Związku i organów statutowych					36 000	-6 000	30 000	9 006
12	Podróże służbowe					230 000		230 000	158 928
13	Diety członków Zarządu i Komisji Rewizyjnej					196 000	40 000	236 000	219 168
14	Obsługa posiedzeń, konferencji i szkoleń					435 000	-200 000	235 000	181 291
15	Działalność informacyjna, wydawnicza i promocyjna					211 000	-91 000	120 000	57 158
16	Obsługa prawna w opracowaniu opinii, ekspertyz, stanowisk					180 000	-150 000	30 000	26 074
17	Wydatki związane z grantami					350 000	-250 000	100 000	36 804
18	Wsparcie gmin członkowskich – udział w XXI Kongresie								36 547
IV	Rezerwa					3 276 203	462 000	3 738 203	0
	RAZEM III + IV					7 427 203		7 177 203	2 939 057
V	Stan końcowy				4 807 159				
1	Stan gotówki w kasie Związku i na rachunku bankowym				376 815				
2	Stan gotówki na depozytach				4 200 000				
3	Stan gotówki na kontach do obsługi grantów				198 336				
4	Stan gotówki na koncie walutowym				32 008				

Sporządzono dnia 30 marca 2026 roku. Podpisy złożono elektronicznie.

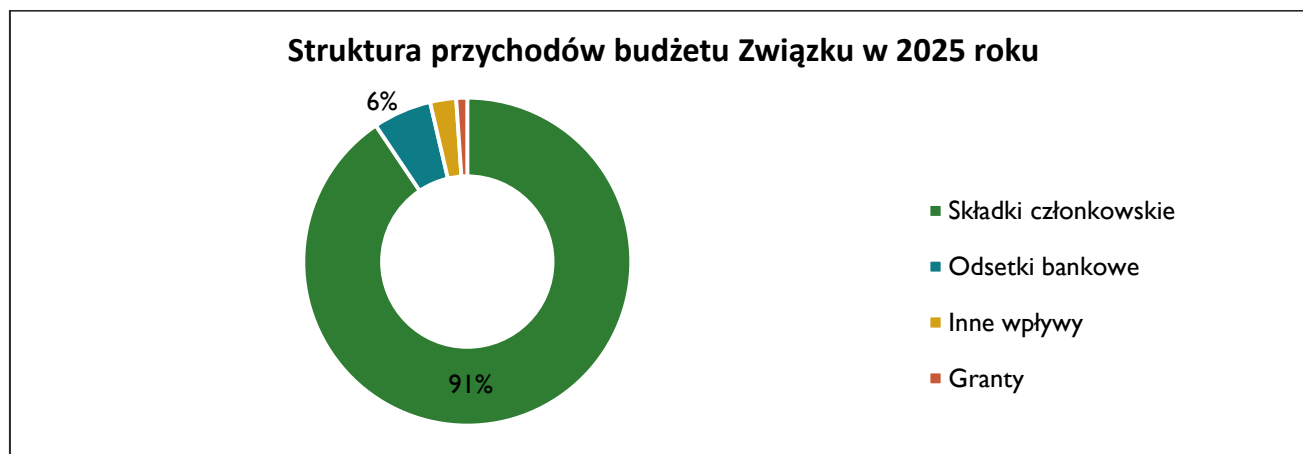
IV Informacje ogólne do sprawozdania z wykonania budżetu za 2025 rok

1. Struktura przychodów budżetu Związku w latach 2022-2025 zaprezentowana została poniżej.

LP.	WYSZCZEGÓLNIENIE	2022	%	2023	%	2024	%	2025	%
1.	Przychody ze składek członkowskich, z tego:	2 044 367	91%	2 253 296	88%	2 555 130	91%	3 068 014	91%
1.1	ze składek bieżących	1 958 800	87%	2 177 030	85%	2 494 424	89%	2 970 900	88%
1.2	ze składek zaległych					4 333		6 957	
1.3	ze składek na lata następne	85 567	4%	76 266	3%	56 373	2%	90 157	3%
2.	Odsetki bankowe	109 671	5%	182 201	7%	171 599	6%	195 435	6%
3.	Wpływy z grantów	95 956	4%	114 750	5%			36 804	1%
4.	Inne wpływy					82 952	3%	86 793	2%
	Przychody ogółem	2 249 994	100	2 550 247	100	2 809 681	100	3 387 046	100

Komentarz:

W strukturze przychodów Związku w analizowanym okresie dominującą pozycję stanowiły składki członkowskie. W 2025 roku ich udział osiągnął poziom 91% ogółu przychodów Związku. Pozostałe źródła przychodów obejmowały przede wszystkim odsetki od środków pieniężnych zdeponowanych na rachunkach bankowych, wpływy z grantów oraz inne wpływy, w tym refundacje wydatków statutowych. Dochody z tytułu odsetek bankowych w 2025 roku wzrosły o 13,9% w stosunku do roku poprzedniego i stanowiły 6% łącznych przychodów Związku. Wzrost ten był konsekwencją utrzymujących się relatywnie wysokich stóp procentowych, związanych z poziomem inflacji. Według danych GUS średnioroczny wskaźnik inflacji CPI w 2025 roku wyniósł 3,6%. Przeciętne oprocentowanie depozytów Związku kształtowało się natomiast na poziomie 4,09% w skali roku. Pozycja „Inne wpływy” obejmowała głównie refundacje wydatków statutowych ponoszonych przez Związek i finansowanych przez Partnerów Instytucjonalnych. Na dzień 31 grudnia 2025 roku Związek zrzeszał 674 gminy. Ze względu na strukturę przychodów, opartą przede wszystkim na składkach członkowskich, sytuacja finansowa Związku pozostaje wrażliwa zarówno na zmiany liczby członków, jak i terminowość regulowania należności z tytułu członkostwa. Na dzień 31 grudnia 2025 roku opóźnienia w uiszczeniu składek dotyczyły 4 gmin i wyniosły łącznie 25 716,34 zł, były na poziomie nieistotnym dla budżetu Związku. Stabilna sytuacja finansowa oraz systematyczny wzrost przychodów w analizowanym okresie, nie eliminuje ryzyka wynikającego z finansowania działalności Związku poprzez składki członkowskie oraz przede wszystkim wpływu czynników makroekonomicznych i regulacyjnych na sytuację finansową jednostek samorządu terytorialnego.



Wykres 1. Struktura przychodów budżetu Związku w 2025 roku.

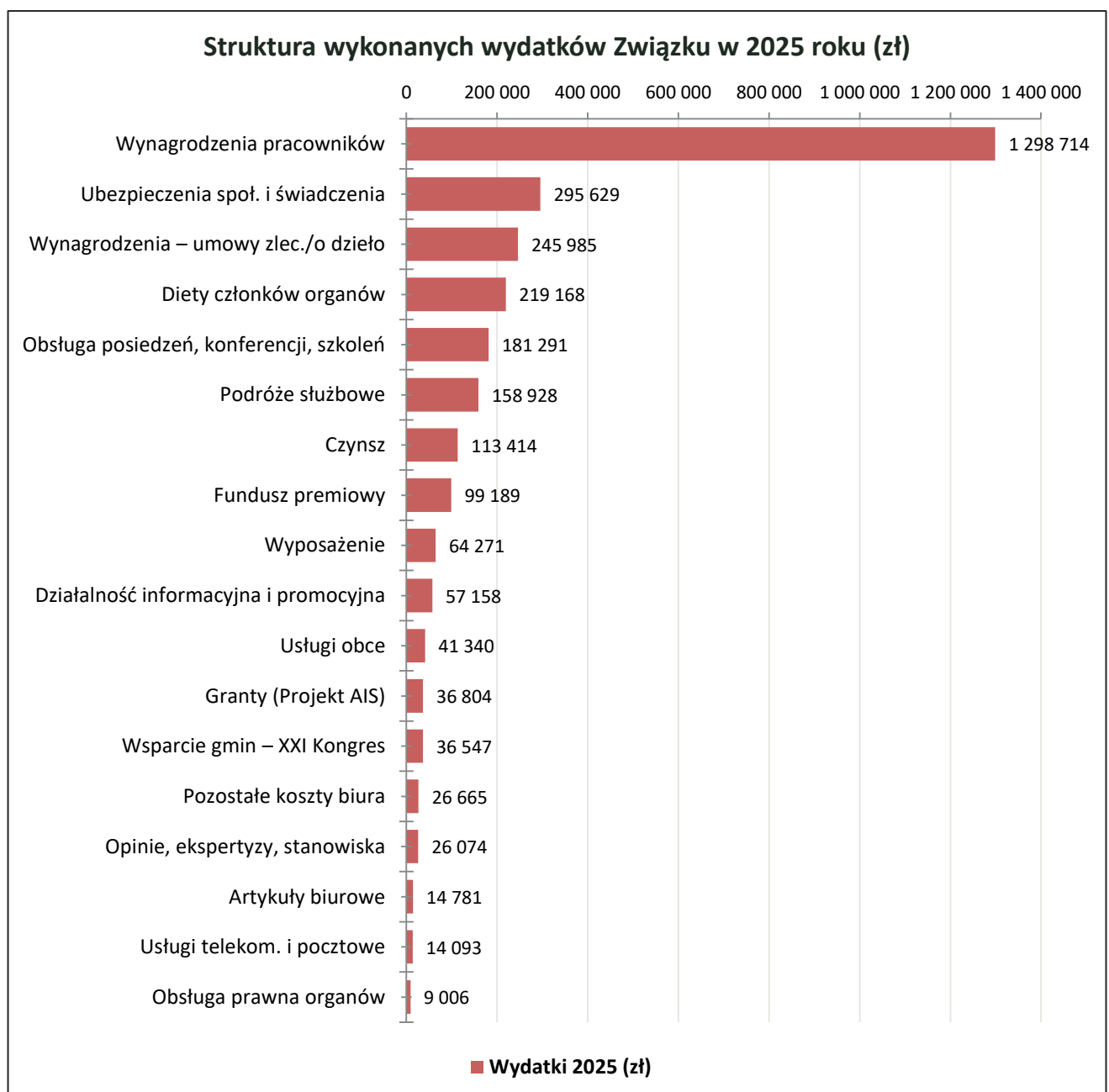
2. Struktura wydatków w budżecie Związku latach 2022-2025.

LP.	WYSZCZEGÓLNIENIE	2022	%	2023	%	2024	%	2025	%
1.	Wydatki statutowe	1 478 054	94%	1 827 436	94%	2 148 124	100%	2 865 706	98%
2.	Granty	93 955	6%	114 750	6%	0		36 804	1%
3.	Inne wydatki	0		0		0		36 547	1%
	Wydatki ogółem	1 572 009	100	1 942 186	100	2 148 124	100	2 939 057	100

Komentarz :

W relacji do roku 2024 wskaźnik dynamiki wydatków statutowych (poz.1) za 2025 wzrósł do poziomu 133,41%. Wzrost kosztów działalności statutowej w 2025 roku wynikał głównie z czynników zewnętrznych, niezależnych od Związku, w szczególności ze wzrostu cen energii i mediów (ok.25%), usług i transportu (ok.20%), materiałów oraz kosztów pracy (ok. 20%), będących konsekwencją utrzymującej się presji inflacyjnej i wzrostu cen rynkowych.

Poniżej zaprezentowano strukturę wykonanych wydatków ogółem Związku w 2025 roku w (zł)



Wykres 2. Struktura wykonanych wydatków w 2025 roku wg pozycji budżetowych.

Największą pozycję wydatkową w całym analizowanym okresie stanowiły wynagrodzenia pracowników, co jest charakterystyczne dla organizacji o takim profilu jak Związek-eksperckim, realizującej zadania statutowe wymagające zaangażowania kadry merytorycznej oraz organizacyjnej. Wzrost wydatków osobowych w analizowanym okresie do kwoty 1 298 714 zł wobec 1 167 844 zł w roku poprzednim był bezpośrednio związany ze zwiększeniem zakresu działalności Związku, realizacją nowych przedsięwzięć oraz stale rosnącą skalą wsparcia świadczonego na rzecz gmin członkowskich. Jednocześnie poziom wydatków osobowych pozostaje pod bieżącym monitoringiem w celu zachowania równowagi pomiędzy rozwojem działalności a możliwościami finansowymi Związku. Na dzień 31.12.2025 roku stan osobowy wynosił 11 pracowników, z tego 2 zatrudnionych przy Projekcie AIS.

Istotny wzrost odnotowano również w zakresie wynagrodzeń z tytułu umów zlecenia i o dzieło. W 2025 roku wydatki te wyniosły 245 985 zł i były wyższe o 179 685 zł niż w 2024 roku, co oznacza wzrost o ponad 270%. Podstawowym czynnikiem zwężki kosztów było zwiększenie zakresu zadań wymagających wsparcia eksperckiego, tudzież zaangażowania specjalistów zewnętrznych (m.in. do realizacji działań wizerunkowych i promocyjnych Związku).

Wydatki związane z funkcjonowaniem biura wykazywały umiarkowaną tendencję wzrostową. Szczególnie widoczny był wzrost kosztów czynszu – z 85 721 zł w 2024 roku do 113 414 zł w 2025 roku (wzrost o 32,31%), co wynika z otwarcia siedziby przedstawicielstwa Związku w Warszawie.

Wzrost odnotowano również w odniesieniu do kosztów diet członków Zarządu i Komisji Rewizyjnej, które wyniosły 219 168 zł wobec 158 400 zł w 2024 roku, ponieważ te wydatki są bezpośrednio skorelowane z ilością posiedzeń organów statutowych Związku. Także i wydatki na podróże służbowe utrzymywały się na wysokim poziomie, co wskazuje na dużą aktywność przedstawicieli Związku w zakresie współpracy, reprezentacji i realizacji zadań statutowych.

W 2025 roku pojawiły się także nowe pozycje wydatkowe, m.in. wsparcie gmin członkowskich związane z udziałem w XXI Kongresie oraz wydatki na opracowanie opinii, ekspertyz i stanowisk prawnych. Świadczy to o rozszerzeniu zakresu działalności merytorycznej i reprezentacyjnej Związku. Wydatki związane z grantami zostały poniesione na poziomie 36 804 zł, ponieważ zaangażowanie Związku w Program AIS pt. Budowa i pilotażowe wdrożenie Modeli Architektury Informacyjnej Państwa” uległo przesunięciu na następny rok obrachunkowy.

Pomimo znaczącego wzrostu wydatków z kwoty 2 148 124 zł do 2 939 057 zł, Związek utrzymał dodatni wynik finansowy, co świadczy o zachowaniu stabilności finansowej oraz skutecznym planowaniu budżetowym.

3. Wynik z wykonania budżetu Związku w latach 2022-2025.

LP.	WYSZCZEGÓLNIENIE	2022	2023	2024	2025
1.	Przychody ogółem	2 249 994	2 550 247	2 809 681	3 387 046
2.	Wydatki ogółem	1 572 009	1 942 186	2 148 124	2 939 057
3.	Wynik nadwyżka/(deficyt)	677 985	608 061	661 557	447 989

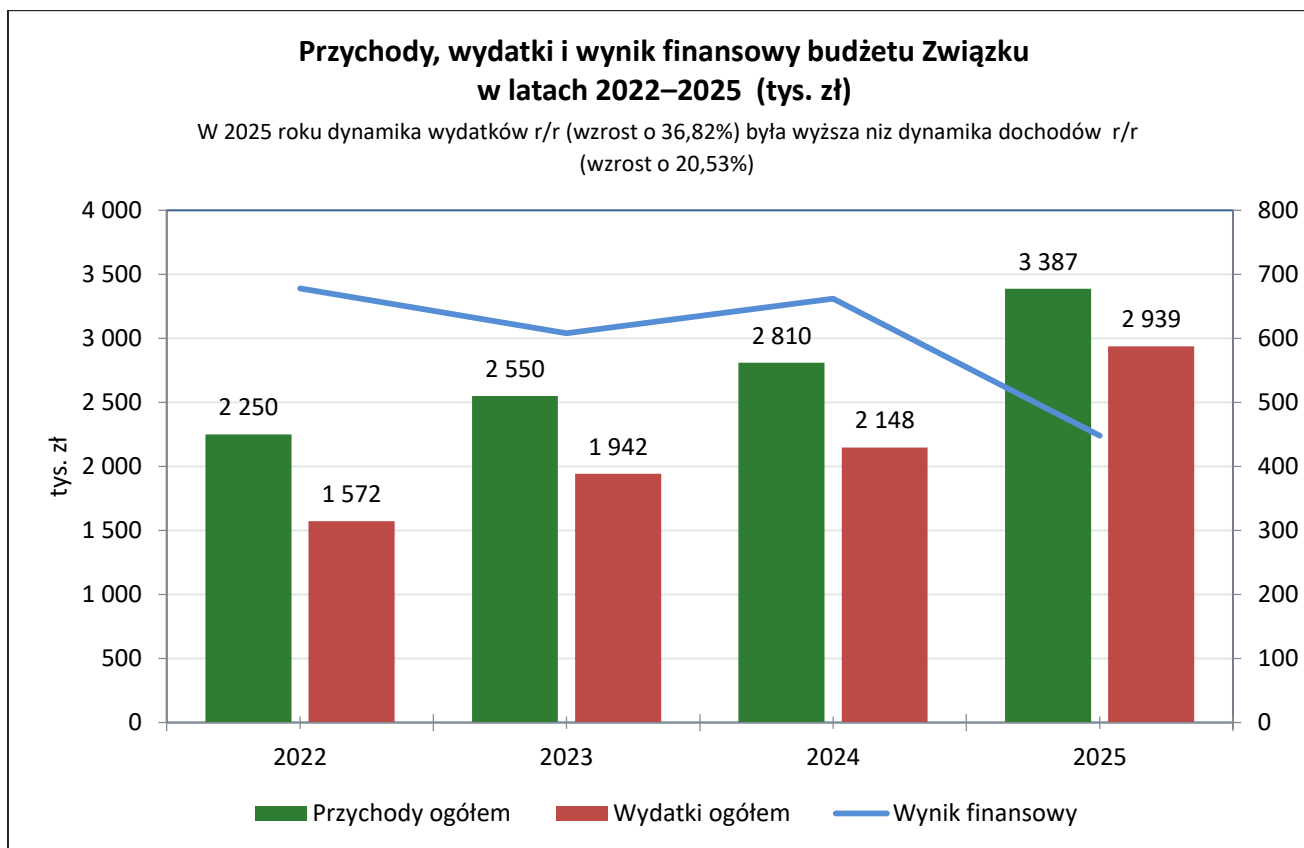
Komentarz:

Analiza wyniku wykonania budżetu Związku za lata 2022–2025 wskazuje na systematyczny wzrost zarówno przychodów, jak i wydatków, przy jednoczesnym utrzymaniu dodatniego wyniku finansowego we wszystkich analizowanych latach. W okresie 2022–2025 przychody ogółem wzrosły z poziomu 2 249 994 zł do 3 387 046 zł, tj. o 1 137 052 zł (50,5%). Najwyższą dynamikę wzrostu odnotowano w 2025 roku, kiedy przychody zwiększyły się o 577 365 zł w stosunku do roku 2024, co stanowi wzrost o 20,5%. Wzrost ten był efektem przede wszystkim zwiększonych wpływów ze składek członkowskich, m.in. w związku z przystąpieniem 28 nowych Członków, a także wyższych dochodów z odsetek bankowych oraz refundacji kosztów statutowych przez Partnerów Instytucjonalnych.

Wydatki ogółem również wykazywały tendencję wzrostową – z 1 572 009 zł w 2022 roku do 2 939 057 zł w 2025 roku, tj. o 1 367 048 zł (86,9%). Największy wzrost wydatków wystąpił w 2025 roku, co było związane z realizacją większego zakresu działań statutowych oraz wzrostem kosztów funkcjonowania. Pomimo znaczącego wzrostu wydatków, Związek utrzymał dodatni wynik budżetu.

Nadwyżka budżetowa w latach 2022–2024 utrzymywała się na stabilnym poziomie od 608 tys. zł do 678 tys. zł. W 2025 roku nadwyżka wyniosła 447 989 zł i była niższa od osiągniętej w roku poprzednim o 213 568 zł, tj. o 32,3%. Spadek poziomu nadwyżki wynikał przede wszystkim z szybszego tempa wzrostu wydatków (inflacja) niż przychodów. Jednocześnie należy podkreślić, że osiągnięty dodatni wynik finansowy potwierdza zachowanie stabilności finansowej Związku oraz skuteczne zarządzanie środkami finansowymi.

Poniżej zaprezentowano przychody, wydatki i wynik budżetu w latach 2022–2025:



Wykres 3. Przychody, wydatki i wynik finansowy budżetu Związku w latach 2022–2025 (w tys. zł).

V Wprowadzenie do bilansu i rachunku zysków i strat za 2025 rok

Przedstawiony w dalszej części, bilans Związku został sporządzony zgodnie z ustawą o rachunkowości w zakresie prezentacji danych w Załączniku 6. Stanowi on podstawowy element sprawozdania finansowego, przedstawia stan majątku Związku oraz źródła jego finansowania na określony moment, czyli na dzień 31 grudnia 2025 roku. Bilans zamyka się sumą w kwocie **4 868 249,02** zł. Posiadane przez Związek składniki majątku w ujęciu wartościowym zostały wykazane w aktywach bilansu, gdzie zostały podzielone na 3 grupy: (poz. A) aktywa trwałe, (poz. B) aktywa obrotowe oraz (poz. C) należne wpłaty na fundusz statutowy. W grupie aktywów trwałych w 2025 roku odnotowano zmianę (wzrost) w pozycji „Należności długoterminowe” (A III.) o 7 948,19 zł, w związku z wpłaceniem kaucji gwarancyjnej za najem. W składnikach aktywów obrotowych nastąpił wzrost z 4 105 280,40 zł w roku poprzednim do poziomu **4 844 149,42** zł za

rok bieżący. Źródłem finansowania aktywów są pasywa składające się na (poz. A) fundusz własny czyli statutowy zasilany zyskiem netto oraz (poz. B) zobowiązania i rezerwy na zobowiązania (jako fundusze obce). Fundusz statutowy stanowi równowartość wygospodarowanych przez Związek nadwyżek powstałych w latach ubiegłych, na dzień bilansowy wynosi **3 959 681,19** zł. Na zmianę wartości funduszu statutowego wpływa corocznie wynik finansowy. Stan zobowiązań na koniec roku wyniósł **331 175,19** zł. W zobowiązaniach krótkoterminowych ujęto m.in. należne podatki wobec budżetu i ZUS, których płatność przypada w roku następnym, lecz zdecydowanie w tej pozycji wyróżniają się uzyskane na dzień bilansowy wpłaty składek członkowskich, których przypis przypada na rok następny.

Poniżej przedstawiono strukturę majątku Związku w latach 2022-2025

LP.	POZYCJA AKTYWÓW	2022	%	2023	%	2024	%	2025	%
1.	Aktywa trwałe	64 546,44	2	64 546,44	2	16 151,41		24 099,60	
2.	Aktywa obrotowe, w tym	2 782 576,71	98	3 414 184,23	98	4 105 280,40	100	4 844 149,42	100
2.1	Należności krótkoterminowe	1 936,36		3 181,69		10 074,43		20 708,16	
2.2	Środki pieniężne	2 773 548,22	98	3 398 776,53	98	4 078 202,82	100	4 807 158,86	100
	Aktywa razem	2 847 123,15	100	3 478 730,67	100	4 121 431,81	100	4 868 249,02	100

Komentarz:

Sytuację finansową Związku kształtują przede wszystkim aktywa obrotowe, których udział w strukturze majątku ogółem w latach 2022–2023 utrzymywał się na bardzo wysokim poziomie 98%, natomiast od 2024 roku wzrósł praktycznie do 100%. Oznacza to, że majątek Związku ma charakter niemal całkowicie płynny. Dominującą pozycję w aktywach obrotowych stanowią środki pieniężne, których udział zarówno w aktywach obrotowych, jak i w aktywach ogółem pozostaje bardzo wysoki. Relacja środków pieniężnych do aktywów obrotowych w analizowanym okresie kształtuje się na poziomie zbliżonym do 100%, co świadczy o bardzo wysokiej płynności finansowej Związku oraz dużej zdolności do terminowego regulowania zobowiązań. Wartość środków pieniężnych systematycznie wzrastała z poziomu 2 773 548,22 zł w 2022 roku do 4 807 158,86 zł w 2025 roku, co oznacza wzrost o ponad 73% w całym analizowanym okresie. Jednocześnie obserwowany jest stopniowy wzrost należności krótkoterminowych, jednak ich udział w strukturze aktywów pozostaje nieistotny. Aktywa trwałe utrzymują się na relatywnie niskim poziomie, co jest charakterystyczne dla jednostek prowadzących działalność o podobnym profilu jak Związek, niewymagającą znacznego zaangażowania majątku trwałego. W 2024 roku nastąpił wyraźny spadek wartości aktywów trwałych, jednak nie wpłynęło to negatywnie na ogólną sytuację majątkową jednostki ze względu na wysoki poziom aktywów płynnych.

Ogółem struktura aktywów wskazuje na stabilną i bezpieczną sytuację finansową Związku, opartą głównie na wysokim poziomie środków pieniężnych i bardzo dobrej płynności finansowej.

Finansowanie majątku Związku wyrażają pasywa w bilansie, których struktura w latach 2022-2025 była następująca:

	POZYCJA PASYWÓW	2022	%	2023	%	2024	%	2025	%
1.	Fundusz własny z tego:	2 702 505,16	95	3 321 267,37	95	3 959 681,19	96	4 384 921,89	90
1.1	Fundusz statutowy	1 983 417,28	70	2 702 505,16	77	3 321 267,37	81	3 959 681,19	81
1.2	Zysk (strata) netto	719 087,88	25	618 762,21	18	638 413,82	15	425 240,70	9
2.	Zobowiązania i rezerwy z tego:	144 617,99	5	157 463,30	5	LP.	4	483 327,13	10
2.1	Zobowiązania krótkoterminowe	144 617,99	5	157 463,30	5	161 750,62	4	331 175,19	7
2.2	Rozliczenia międzyokresowe	0,00		0,00		0,00		152 151,94	3
	Pasywa razem	2 847 123,15	100	3 478 730,67	100	4 121 431,81	100	4 868 249,02	100

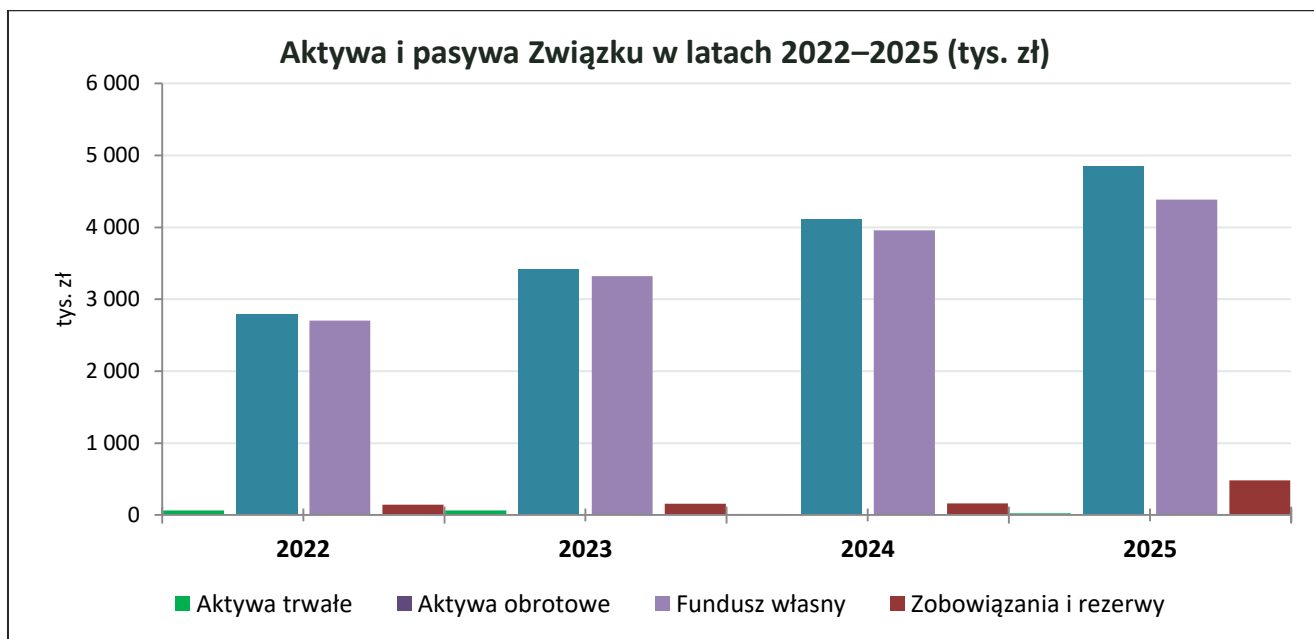
Komentarz:

Finansowanie majątku Związku w całym analizowanym okresie opierało się przede wszystkim na funduszu własnym, którego udział w strukturze pasywów w latach 2022–2024 utrzymywał się na bardzo wysokim poziomie 95–96%. Tak wysoki udział kapitałów własnych świadczy o dużej stabilności finansowej oraz wysokim poziomie bezpieczeństwa prowadzonej działalności. W 2025 roku udział funduszu własnego obniżył się do 90%, jednak nadal pozostaje na poziomie bardzo korzystnym. Istotną pozycję funduszu własnego stanowi fundusz statutowy, którego wartość systematycznie wzrastała z 1 983 417,28 zł w 2022 roku do 3 959 681,19 zł w 2025 roku. Jednocześnie dodatni wynik finansowy netto osiągniany w każdym roku obrachunkowym wpływał na dalsze wzmocnienie sytuacji majątkowej Związku, mimo że jego udział procentowy w strukturze pasywów stopniowo malał.

Relacja zobowiązań krótkoterminowych do sumy bilansowej w latach 2022–2024 utrzymywała się na niskim poziomie 4-5%, co wskazywało na bardzo niski poziom zadłużenia oraz wysoką samodzielność finansową Związku. W 2025 roku udział zobowiązań i rezerw w pasywach wzrósł do 10%, co było związane głównie ze wzrostem zobowiązań krótkoterminowych oraz pojawieniem się rozliczeń międzyokresowych (Projekt AIS). Pomimo tego wzrostu poziom zadłużenia nadal należy ocenić jako niski i niezagrażający stabilności finansowej Związku.

Na szczególną uwagę zasługuje bardzo wysoka płynność finansowa. Relacja aktywów obrotowych do zobowiązań krótkoterminowych na koniec 2025 roku wyniosła 14,63. Wskaźnik bieżącej płynności na poziomie 14,63 oznacza, że Związek posiadał ponad czternastokrotnie wyższy poziom aktywów obrotowych niż zobowiązań krótkoterminowych, co potwierdza bardzo wysoką zdolność do terminowego regulowania zobowiązań bieżących. Tak wysoki poziom płynności świadczy o bezpiecznej sytuacji finansowej.

Ogólnie struktura pasywów wskazuje na stabilną, bezpieczną politykę finansową Związku, oraz utrzymywaniu wysokiej płynności finansowej.



Wykres 4. Aktywa i pasywa Związku w latach 2022–2025 (w tys. zł).

Komentarz:

Sytuację finansową Związku kształtują przede wszystkim aktywa obrotowe, których udział w majątku ogółem od 2024 roku jest bliski 100%. Wartość środków pieniężnych wzrosła z 2 773 548 zł w 2022 roku do 4 807 159 zł w 2025 roku, tj. o ponad 73% w całym okresie. Po stronie pasywów dominuje fundusz własny, choć jego udział obniżył się w 2025 roku do 90,1% – głównie wskutek wzrostu zobowiązań krótkoterminowych oraz pojawienia się rozliczeń międzyokresowych związanych z Projektem AIS.

Rachunek zysków i strat jest filarem rocznego sprawozdania finansowego. Przedstawia on rezultat finansowy prowadzonej działalności Związku w roku sprawozdawczym. Ustalany jest zgodnie z zasadą memoriału, która wyznacza konieczność ujęcia operacji gospodarczych w taki sposób, iż przychody i koszty uznaje się w momencie wystąpienia, a nie otrzymania środków pieniężnych lub w chwili ich wydatkowania, dalej zasada współmierności i ostrożności określa procedurę ustalania przychodów i kosztów. Zgodnie z przepisami ustawy o rachunkowości w Rachunku zysków i strat, przeznaczonym dla podmiotów, które nie prowadzą działalności gospodarczej, takich jak Związek zostały wyodrębnione następujące segmenty: przychody z działalności statutowej (poz. A) za 2025 rok to wartość **3 089 793** zł oraz odpowiadające im koszty działalności statutowej (poz. B) w kwocie **2 898 799,14** zł. Wynik na działalności statutowej (poz. C) zysk na koniec grudnia 2025 roku osiągnął 190 993,86 zł. Pozostałe przychody, które są związane pośrednio z działalnością statutową obejmują: pozostałe przychody operacyjne: (poz. I) które wyniosły 87 019,81 zł oraz przychody finansowe (poz. K) o wartości 195 435,46 zł i skorelowane z tymi przychodami koszty finansowe (poz. L) w kwocie 1 082,64 zł jak też pozostałe koszty operacyjne (poz. J), które były w wysokości 47 125,79 zł. Zysk (strata) brutto (poz. M) w kwocie 425 240,70 zł. Rachunek zamyka (poz. O) zysk netto (nadwyżka przychodów nad kosztami), który w 2025 roku sięgnął do

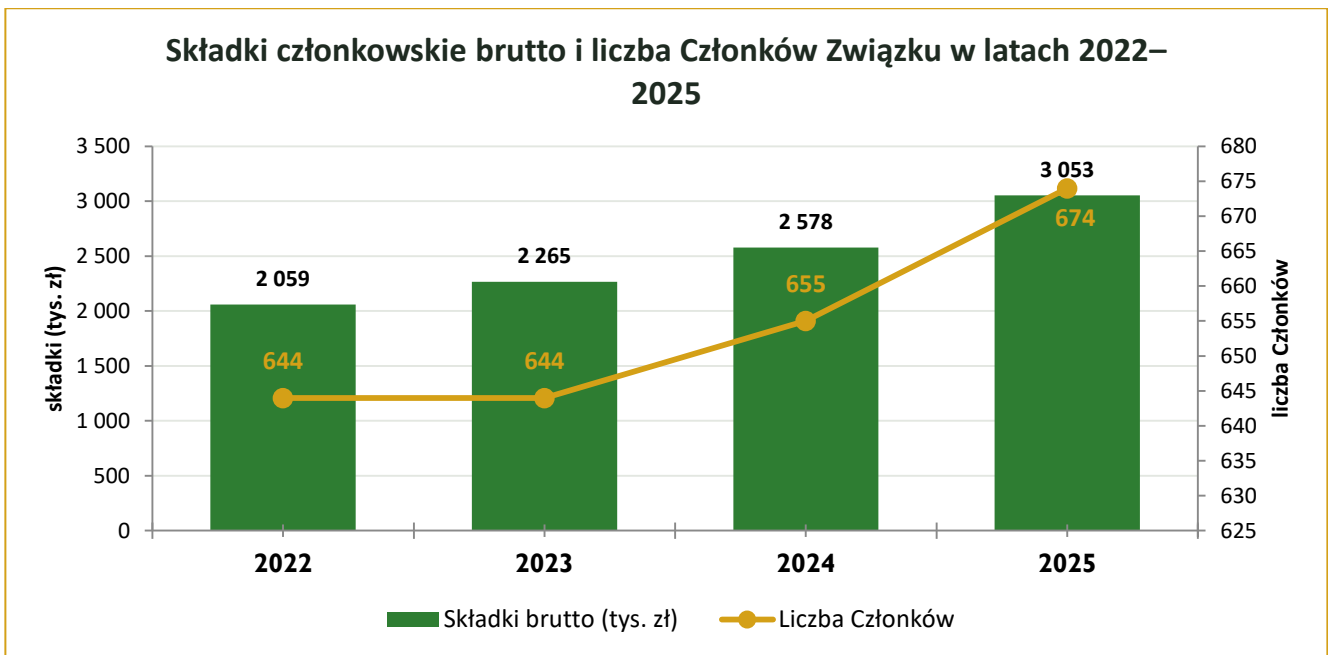
poziomu **425 240,70** zł. Ogółem w relacji do roku poprzedniego przychody z podstawowej działalności Związku, czyli należne składki członkowskie zostały zarachowane w kwocie 3 052 988,87 zł i wzrosły przeszło o 18% w relacji do roku ubiegłego, wzrosły także łączne koszty na działania statutowe do poziomu 2 898 799,14 zł i były wyższe prawie o 35% niż w 2024 roku, gdzie wyniosły 2 147 563,85 zł. W rezultacie, na koniec roku wynik finansowy osiągnął poziom 425 240,70 zł, wobec roku poprzedniego, gdzie nadwyżka była na poziomie 638 413,82 zł.

Strukturę przychodów Związku w Rachunku zysków i strat w latach 2022-2025 obrazuje poniższe zestawienie:

LP.	POZYCJA RACHUNKU	2022	%	2023	%	2024	%	2025	%
1.	Składki brutto	2 059 441,72	91	2 264 842,71	88	2 577 647,05	90	3 052 988,87	91
2.	Dotacje, subwencje i granty	95 955,50	4	114 750,00	5	0,00		36 804,13	1
3.	Przychody finansowe i inne	118 651,96	5	182 201,34	7	287 047,94	10	282 455,27	8
	Przychody ogółem	2 274 049,18	100	2 561 794,05	100	2 864 694,99	100	3 372 248,27	100
	Liczba Członków Związku	644		644		655		674	

Struktura członkowska Związku w latach 2022-2025 według wysokości należnej składki.

LP.	WYSZCZEGÓLNIENIE	2022	2023	2024	2025
1.	Składka na 1 mieszkańca w zł	0,4379	0,4788	0,5477	0,6291
2.	Liczba Członków	644	644	655	674
3.	Wielkości składki przypisanej w danym roku w zł	2 059 441,72	2 264 842,71	2 577 647,05	3 052 988,87
4.	Kwota średniej składki w zł	3 197,89	3 516,84	3 935,34	4 529,66
5.	Wartość najniższej składki w zł	713,78	745,49	842,36	944,28
6.	Wartość najwyższej składki w zł	15 389,56	20 048,31	23 498,52	27 659,64
7.	Liczba gmin ze składką w przedziale: do 999 zł	15	11	15	1
8.	Liczba gmin ze składką w przedziale: 1 000-1 999 zł	163	138	104	74
9.	Liczba gmin ze składką w przedziale: 2 000-2 999 zł	204	209	196	164
10.	Liczba gmin ze składką w przedziale: 3 000-3 999 zł	120	112	120	155
11.	Liczba gmin ze składką w przedziale: 4 000-4 999 zł	53	59	81	86
12.	Liczba gmin ze składką w przedziale: 5 000-5 999 zł	35	44	36	65
13.	Liczba gmin ze składką w przedziale: powyżej 6 000 zł	54	71	103	129



Wykres 5. Składki członkowskie brutto i liczba Członków Związku w latach 2022–2025

To Członkowie Związku decydują o finansach Związku. Na koniec 2025 roku Związek zrzeszał 674 gminy – o 19 więcej niż rok wcześniej, przy 28 przystąpieniach nowych Członków w ciągu roku. Wartość przypisanych składek brutto wzrosła do 3 052 988,87 zł, a średnia składka osiągnęła 4 529,66 zł. Wzrost bazy członkowskiej oraz stawki na mieszkańca przełożył się na ponadprzeciętne wykonanie planu przychodów.

Związek Gmin Wiejskich Rzeczypospolitej Polskiej

61-812 Poznań, ul. Kazimierza Kantaka 4

NIP 778-10-47-453

VI Bilans zgodnie z Załącznikiem nr 6 do ustawy o rachunkowości

	AKTYWA	31.12.2024	31.12.2025		PASYWA	31.12.2024	31.12.2025
A.	Aktywa trwałe	16 151,41	24 099,60	A.	Fundusz własny	3 959 681,19	4 384 921,89
I.	Wartości niematerialne i prawne	0,00	0,00	I.	Fundusz statutowy	3 321 267,37	3 959 681,19
II.	Rzeczowe aktywa trwałe, w tym	0,00	0,00	II.	Pozostałe fundusze	0,00	0,00
1.	Środki trwałe	0,00	0,00	III.	Zysk (strata) z lat ubiegłych	0,00	0,00
III.	Należności długoterminowe	14 151,41	22 099,60	IV.	Zysk (strata) netto	638 413,82	425 240,70
IV.	Inwestycje długoterminowe	2 000,00	2 000,00	B.	Zobowiązania i rezerwy na zobowiązania	161 750,62	483 327,13
V.	Długoterminowe rozliczenia międzyokresowe	0,00	0,00	I.	Rezerwy na zobowiązania	0,00	0,00
B.	Aktywa obrotowe	4 105 280,40	4 844 149,42	II.	Zobowiązania długoterminowe	0,00	0,00
I.	Zapasy	0,00	0,00	III.	Zobowiązania krótkoterminowe, w tym	161 750,62	331 175,19
II.	Należności krótkoterminowe	10 074,43	20 708,16	1.	Zobowiązania z tytułu kredytów i pożyczek	0,00	0,00
III.	Inwestycje krótkoterminowe, z tego	4 078 202,82	4 807 158,86	IV.	Rozliczenia międzyokresowe	0,00	152 151,94
1.	Środki pieniężne w kasie i na rachunkach	4 078 202,82	4 807 158,86				
IV.	Krótkoterminowe rozliczenia międzyokresowe	17 003,15	16 282,40				
C.	Należne wpłaty na fundusz statutowy	0,00	0,00				
	Aktywa razem (suma poz. A i B i C)	4 121 431,81	4 868 249,02		Pasywa razem (suma poz. A i B)	4 121 431,81	4 868 249,02

Sporządzono dnia 30 marca 2026 roku
Podpisy złożono elektronicznie

Związek Gmin Wiejskich Rzeczypospolitej Polskiej
 ul. Kazimierza Kantaka 4
 61-812 Poznań
NIP 778-10-47-453

VII Rachunek zysków i strat zgodnie z Załącznikiem nr 6 do ustawy o rachunkowości

		2024 rok	2025 rok
A.	Przychody z działalności statutowej	2 577 647,05	3 089 793,00
I.	Przychody z nieodpłatnej działalności pożytku publicznego, z tego:	2 577 647,05	3 089 793,00
1.	Składki brutto określone Statutem	2 577 647,05	3 052 988,87
2.	Dotacje i subwencje oraz granty	0,00	36 804,13
3.	Inne przychody określone Statutem	0,00	0,00
II.	Przychody z odpłatnej działalności pożytku publicznego	0,00	0,00
III.	Przychody z pozostałej działalności statutowej	0,00	0,00
B.	Koszty działalności statutowej:	2 147 563,85	2 898 799,14
I.	Koszty nieodpłatnej działalności pożytku publicznego, z tego:	2 147 563,85	2 898 799,14
1.	Koszty realizacji zadań statutowych	379 929,57	642 285,07
2.	Pozostałe koszty statutowe	1 767 634,28	2 219 709,94
3.	Koszty realizacji projektów z dotacji i subwencji oraz grantów	0,00	36 804,13
II.	Koszty odpłatnej działalności pożytku publicznego	0,00	0,00
III.	Koszty pozostałej działalności statutowej	0,00	0,00
C.	Zysk (strata) z działalności statutowej (A-B)	430 083,20	190 993,86
D.	Przychody z działalności gospodarczej	0,00	0,00
E.	Koszty działalności gospodarczej	0,00	0,00
F.	Zysk (strata) z działalności gospodarczej (D-E)	0,00	0,00
G.	Koszty ogólnego zarządu	0,00	0,00
H.	Zysk (strata) z działalności operacyjnej (C+F-G)	430 083,20	190 993,86
I.	Pozostałe przychody operacyjne	4 361,35	87 019,81
J.	Pozostałe koszty operacyjne	16 556,12	47 125,79
K.	Przychody finansowe	282 686,59	195 435,46
L.	Koszty finansowe	50 554,20	1 082,64
M.	Zysk (strata) brutto (H+I-J+K-L)	650 020,82	425 240,70
N.	Podatek dochodowy	11 607,00	0,00
O.	Zysk (strata) netto (M-N)	638 413,82	425 240,70

Sporządzono dnia 30 marca 2026 roku. Podpisy złożono elektronicznie.

VIII Wprowadzenie do sprawozdania finansowego

ZGODNIE Z ZAŁĄCZNIKIEM NR 6 DO USTAWY O RACHUNKOWOŚCI

Dane identyfikujące jednostkę		
Firma, siedziba albo miejsce zamieszkania		
Nazwa firmy	Związek Gmin Wiejskich Rzeczypospolitej Polskiej	
Siedziba	Województwo	Wielkopolskie
	Powiat	M. Poznań
	Gmina	M. Poznań
	Miejscowość	Poznań
Adres		
	Kod kraju	PL
	Województwo	Wielkopolskie
	Powiat	M. Poznań
	Gmina	M. Poznań
	Ulica	Kazimierza Kantaka
	Nr domu	4
	Nr lokalu	
	Miejscowość	Poznań
	Kod pocztowy	61-812
	Poczta	Poznań
Numer we właściwym rejestrze sądowym albo ewidencji	0000088063	
Wskazanie okresu objętego sprawozdaniem finansowym	Data od	2025-01-01
	Data do	2025-12-31
Założenie kontynuacji działalności	Wskazanie czy sprawozdanie finansowe zostało sporządzone przy założeniu kontynuowania działalności gospodarczej przez jednostkę w dającej się przewidzieć przyszłości	TAK
	Wskazanie czy nie istnieją okoliczności wskazujące na zagrożenie kontynuowania przez nią działalności	TAK
Opis okoliczności wskazujących na zagrożenie kontynuowania działalności		

Zasady (polityka) rachunkowości

Omówienie przyjętych zasad (polityki) rachunkowości w zakresie w jakim ustawa pozostawia jednostce prawo wyboru, w tym:

Aktywa i pasywa wycenia się zgodnie z zasadami określonymi w Ustawie o rachunkowości, z uwzględnieniem poniższych postanowień:

- a) Środki trwałe oraz wartości niematerialne i prawne
Środki trwałe oraz wartości niematerialne i prawne ujmowane są według cen nabycia. Cena nabycia obejmuje koszty związane z zakupem oraz koszty ulepszenia zwiększające wartość użytkową składnika. Na dzień bilansowy wykazuje się je w wartości netto, tj. wartości początkowej pomniejszonej o dotychczasowe umorzenie oraz odpisy z tytułu trwałej utraty wartości.
Amortyzacja dokonywana jest metodą liniową, przy zastosowaniu stawek odzwierciedlających ekonomiczny okres użytkowania. Dopuszcza się stosowanie stawek określonych w przepisach podatkowych (ustawa o podatku dochodowym od osób prawnych), o ile nie odbiegają one istotnie od rzeczywistego okresu użytkowania.
- b) Składniki niskocenne
Środki trwałe i wartości niematerialne i prawne użytkowane przez Związek o okresie użytkowania dłuższym niż rok, ale o wartości początkowej nie przekraczającej kwoty ustalonej w przepisach ustawy podatkowej, odpisuje się bezpośrednio w koszty zużycia materiałów, lub w przypadku wartości niematerialnych i prawnych w pozycji – koszty zakupu usług obcych.
- c) Zapasy
Zapasy materiałów przeznaczonych na własne potrzeby odpisywane są w koszty w momencie zakupu, z zastosowaniem uproszczenia dopuszczonego przepisami ustawy o rachunkowości. Na dzień bilansowy dokonuje się korekty kosztów o wartość, przypadku ustalenia stanu zapasów.
- d) Należności
Należności powstałe w związku z działalnością statutową wycenia się w kwocie wymagającej zapłaty, jednakże z zachowaniem zasady ostrożności, pomniejszając o ewentualne odpisy aktualizujące.
- e) Zobowiązania
Zobowiązania wycenia się w kwocie wymagającej zapłaty. W kwocie zobowiązań wykazane są także te zobowiązania, które powstały po dniu bilansowym, ale koszty z tego tytułu dotyczą roku ubiegłego objętego sprawozdaniem.
- f) Operacje w walutach obcych
W następstwie dokonywania transakcji wyrażonych w walucie obcej, odnoszących się do zobowiązań i należności, wprowadzenie do ksiąg rachunkowych następuje poprzez przeliczenie transakcji na złote przy zastosowaniu dla danej waluty średniego kursu Narodowego Banku Polskiego z dnia roboczego poprzedzającego dzień sprzedaży lub zakupu, a także w przypadku uregulowania należności lub zobowiązań.
- g) Wycena bilansowa walut
Nie rzadziej niż na dzień bilansowy wycenia się wyrażone w walutach obcych składniki aktywów i pasywów po obowiązującym na ten dzień średnim kursie ogłoszonym dla tej waluty przez NBP. Kursy przyjęte do wyceny za 2025 rok pochodzą z Tabeli NBP nr 251/A/NBP/2025 z dnia 31 grudnia 2025 roku.

- h) Inwestycje długoterminowe
Inwestycje długoterminowe prezentowane są poprzez długoterminowe aktywa finansowe, które wycenia się po cenie nabycia.
- i) Inwestycje krótkoterminowe
Inwestycje krótkoterminowe obejmują środki pieniężne na rachunkach bankowych i w kasie Związku oraz krótkoterminowe aktywa pieniężne, są one wykazywane w wartości nominalnej. Ponadto, wyrażone w walucie obcej przelicza się po kursie faktycznie zastosowanym przez bank w przypadku sprzedaży lub kupna walut lub średniego Narodowego Banku Polskiego z dnia roboczego poprzedzającego ten dzień, jeżeli charakter operacji wskazuje, że nie byłoby uzasadnione przyjęcie do wyceny innego kursu. Rozchód walut obcych wycenia się metodą FIFO.
- j) Fundusz własny
Fundusz własny, w tym statutowy wykazuje się zgodnie z zasadami określonymi w statucie Związku.
- k) Rozliczenia międzyokresowe
W przypadku pozyskania przychodów dotyczących przyszłych okresów sprawozdawczych Związek dokonuje krótkoterminowych rozliczeń międzyokresowych. W tej sytuacji prezentuje przychody dotyczące przyszłych okresów sprawozdawczych. Krótkoterminowe rozliczenia międzyokresowe kosztów obejmują wydatki dotyczące kosztów przyszłych okresów sprawozdawczych. Odpisy czynnych rozliczeń międzyokresowych kosztów następują stosownie do upływu czasu i wysokości świadczenia.
- l) Pozostałe aktywa i pasywa
Pozostałe aktywa i pasywa ujmują się według wartości nominalnej, o ile przepisy ustawy o rachunkowości nie stanowią inaczej.

ustalenia wyniku finansowego

- ł) Wynik finansowy
Wynik finansowy Związku ustala się według zasad określonych w Załączniku nr 6 ustawy o rachunkowości. Stanowi on różnicę między przychodami z działalności statutowej Związku a kosztami jej prowadzenia.
- m) Przychodami służącymi finansowaniu nieodpłatnej działalności pożytku publicznego są w szczególności należne składki członkowskie brutto, określone w Statucie. Wysokość przychodów z tytułu składek członkowskich wykazywana jest zgodnie z zasadą memoriału, natomiast równowartość składek faktycznie otrzymanych w danym roku sprawozdawczym ujmowana jest w deklaracji podatku dochodowego od osób prawnych. Ponadto nieodpłatna działalność pożytku publicznego finansowana jest z otrzymanych dotacji, subwencji oraz grantów. Do przychodów finansowych zalicza się w szczególności odsetki od środków pieniężnych zgromadzonych na rachunkach bankowych i depozytach oraz dodatnie różnice kursowe i zyski z operacji finansowych, w tym z tytułu rozchodu aktywów finansowych. Koszty działalności statutowej ujmowane są zgodnie z zasadą memoriału, w okresie, którego dotyczą i obejmują wydatki związane z realizacją celów i zadań statutowych Związku.
- n) Operacje gospodarcze wyrażone w walutach obcych ujmują się w księgach rachunkowych na dzień ich przeprowadzenia, po średnim kursie ogłoszonym przez Narodowy Bank Polski z dnia roboczego poprzedzającego ten dzień. Na dzień bilansowy wycenia się według średniego kursu ogłoszonego przez Narodowy Bank Polski na ten dzień. Powstałe różnice kursowe, zarówno z wyceny bilansowej, jak i z realizacji operacji, odnosi się odpowiednio na przychody lub koszty finansowe, przy czym na wynik finansowy wpływają dodatnie jako – przychody z operacji finansowych, a ujemne obciążają koszty finansowe.

- o) Do kosztów finansowych zalicza się między innymi: odsetki od kredytów i pożyczek oraz zobowiązań, koszty operacji finansowych, stratę z tytułu rozchodu aktywów finansowych.
- p) Pozostałe koszty i przychody operacyjne związane są pośrednio z działalnością Związku. W tych pozycjach ujmowane są między innymi: odpisy aktualizujące wartość należności oraz ich rozwiązanie, korekty wartości zapasów, kary, grzywny i odszkodowania – zarówno otrzymane, jaki i zapłacone, skutki zdarzeń losowych, skutki nieistotnych pominięć i korekt dotyczących lat ubiegłych. Po stronie pozostałych przychodów operacyjnych ujmuje się również środki otrzymane na podstawie umów o współpracy, w tym z jednostkami samorządu terytorialnego, które nie stanowią dotacji w rozumieniu odrębnych przepisów, w szczególności środki o charakterze współfinansowania lub wsparcia określonych działań statutowych.
- r) Ze względu na prowadzenie wyłącznie nieodpłatnej działalności statutowej oraz źródła jej finansowania, tj. składki członkowskie, granty (w tym ze środków europejskich w rozumieniu ustawy o finansach publicznych), dotacje, subwencje oraz inne dochody przeznaczone na cele statutowe, o których mowa w art. 17 ust. 1 ustawy z dnia 15 lutego 1992 r. o podatku dochodowym od osób prawnych, Związek korzysta ze zwolnienia przedmiotowego z podatku dochodowego od osób prawnych. Zwolnieniu podlegają wyłącznie dochody przeznaczone na cele statutowe określone w przepisach wskazanej ustawy oraz faktycznie wydatkowane na te cele. W przypadku przeznaczenia dochodów na inne cele lub ich niewydatkowania zgodnie z przeznaczeniem, dochody te podlegają opodatkowaniu na zasadach ogólnych.
- s) Wynik finansowy na koniec roku obrotowego – zysk netto oznacza nadwyżkę przychodów nad kosztami a strata netto określa nadwyżkę kosztów nad przychodami.

ustalenia sposobu sporządzenia sprawozdania finansowego

Poniżej przedstawiono najważniejsze zasady rachunkowości stosowane przez Związek oraz szczególne rozwiązania w zakresie, w jakim Ustawa o rachunkowości dopuszcza możliwość wyboru:

1. Rok obrotowy Związku pokrywa się z rokiem kalendarzowym i obejmuje okres od 1 stycznia do 31 grudnia. Okresami sprawozdawczymi są kolejne miesiące kalendarzowe. Rok obrotowy stanowi jednocześnie okres sprawozdawczy, za który sporządzane jest sprawozdanie finansowe oraz dokonywane jest rozliczenie podatkowe
2. Związek prowadzi swoje księgi rachunkowe i sporządza sprawozdanie zgodnie z przepisami ustawy z dnia 29 września 1994 roku o rachunkowości.
3. Księgi rachunkowe prowadzone są przy użyciu programu komputerowego Symfonia Finanse i Księgowość (Symfonia sp. z o.o.) i przechowywane są w siedzibie Związku w Poznaniu.
4. Sprawozdanie finansowe sporządzane jest według wzoru określonego w Załączniku nr 6 do ustawy o rachunkowości, które obejmuje: bilans, rachunek zysków i strat, wprowadzenie do sprawozdania finansowego, informację dodatkową.
5. Związek nie sporządza zestawienia zmian w funduszu własnym ani rachunku przepływów pieniężnych, korzystając ze zwolnienia przewidzianego w ustawie.
6. Związek odstępuje od ustalania aktywów i rezerw z tytułu odroczonego podatku dochodowego.
7. Związek ma możliwość kwalifikacji umów o leasing finansowy według zasad określonych w przepisach podatkowych.

8. Związek zgodnie z art. 28 b ust.1 ustawy o rachunkowości nie stosuje przepisów rozporządzenia Ministra Finansów z dnia 17 listopada 2024 r. w sprawie uznawania i metod wyceny oraz ujawniania i prezentacji instrumentów finansowych (Dz. U. z 2024 r. poz.1750).
9. Związek przyjmuje, zgodnie z ustawą podatkową uproszczenia w ewidencji środków trwałych i wartości niematerialnych i prawnych poprzez klasyfikację ich wartości początkowej ustalonej w ustawie podatkowej.
10. Związek nie dokonuje odpisów z tytułu utraty wartości rzeczowych aktywów trwałych i wartości niematerialnych i prawnych. jeżeli ich wpływ na sprawozdanie finansowe jest nieistotny.
11. Związek nie tworzy rezerw na znane ryzyko, grożące straty oraz skutki innych zdarzeń tzn. rezerw tworzonych w ciężar pozostałych kosztów operacyjnych i kosztów finansowych, jeśli nie wywiera to istotnego wpływu na rzetelny i jasny obraz sytuacji majątkowej i finansowej oraz wynik finansowy.
12. Związek nie tworzy rezerw (rozliczenia międzyokresowe kosztów biernych) z tytułu przyszłych świadczeń pracowniczych ze względu na nieistotny charakter tych zobowiązań.
13. Informacje zawarte w sprawozdaniu finansowym prezentowane są z większą szczegółowością niż określona w Załączniku nr 6 do ustawy, poprzez odpowiednie uszczegółowienie pozycji bilansu i rachunku zysków i strat.

Sporządzono dnia 30 marca 2026 r. Podpisy złożono elektronicznie.

IX INFORMACJA DODATKOWA

ZWIĄZKU GMIN WIEJSKICH RZECZYPOSPOLITEJ POLSKIEJ ZA ROK 2025

1. Informacje o wszelkich zobowiązaniach finansowych, w tym z tytułu dłużnych instrumentów finansowych, gwarancji i poręczeń lub zobowiązań warunkowych nieuwzględnionych w bilansie, ze wskazaniem charakteru i formy wierzytelności zabezpieczonych rzeczowo. Kwota wszelkich zobowiązań finansowych, w tym z tytułu dłużnych instrumentów finansowych, gwarancji i poręczeń.

a) Związek nie posiada żadnych zobowiązań finansowych ani nie udzielił gwarancji i poręczeń lub zobowiązań warunkowych.

2. Informacje o kwotach zaliczek i kredytów udzielonych członkom organów administrujących, zarządzających i nadzorujących, ze wskazaniem oprocentowania, głównych warunków oraz wszelkich kwot spłaconych, odpisanych lub umorzonych, a także zobowiązań zaciągniętych w ich imieniu tytułem gwarancji i poręczeń wszelkiego rodzaju, ze wskazaniem kwoty ogółem dla każdej kategorii.

a) Związek nie udzielał zaliczek i kredytów organom administrującym, zarządzającym i nadzorującym.

3. Informacje o strukturze zrealizowanych przychodów ze wskazaniem ich źródeł, w tym w szczególności informacje o przychodach wyodrębnionych zgodnie z przepisami ustawy z dnia 24 kwietnia 2003 r. o działalności pożytku publicznego i o wolontariacie, oraz informacje o przychodach z tytułu składek członkowskich, jak też dotacji pochodzących ze środków publicznych.

a) Struktura podstawowych przychodów Związku w latach 2024-2025:

LP.	WYSZCZEGÓLNIENIE	2024	%	2025	%
A.	Przychody z nieodpłatnej działalności pożytku publicznego, z tego:	2 577 647,05	89,98	3 089 793,00	91,62
1.	Składki członkowskie	2 577 647,05	89,98	3 052 988,87	90,53
2.	Dotacje i subwencje oraz granty	0,00		36 804,13	1,09
B.	Przychody finansowe	282 686,59	9,86	195 435,46	5,80
1.	Odsetki bankowe z tytułu depozytów, dodatnie różnice kursowe i pozostałe	282 686,59	9,87	195 435,46	5,80
C.	Pozostałe przychody operacyjne	4 361,35	0,16	87 019,81	2,58
	Razem przychody (A i B i C)	2 864 694,99	100	3 372 248,27	100

b) Źródła przychodów Związku w latach 2024-2025:

LP.	WYSZCZEGÓLNIENIE	2024	%	2025	%
A.	Źródła publiczne ogółem, w tym :	0,00	0,00	36 804,13	1,09
1.	Fundusze celowe (dotacje)	0,00	0,00	0,00	0,00
2.	Dotacje i subwencje oraz granty	0,00	0,00	36 804,13	1,09
B.	Składki członkowskie	2 577 647,05	89,98	3 052 988,87	90,53
C.	Odsetki bankowe z tytułu depozytów, dodatnie różnice kursowe i pozostałe	287 047,94	10,02	282 455,27	8,38
	Razem źródła przychodów (A i B i C)	2 864 694,99	100	3 372 248,27	100

4. Informacje o strukturze poniesionych kosztów.

Poniżej zostały zaprezentowane koszty nieodpłatnych działań statutowych w podziale rodzajowym i procentowym:

LP.	WYSZCZEGÓLNIENIE	2024	%	2025	%
A.	Koszty nieodpłatnej działalności pożytku publicznego (1 i 2 i 3), z tego:	2 147 563,85	96,97	2 898 799,14	98,36
1.	Koszty realizacji zadań statutowych	379 929,57	17,15	642 285,07	21,79
2.	Pozostałe koszty statutowe z tego:	1 767 634,28	79,82	2 219 709,94	75,32
2.1.	Amortyzacja	0,00	0,00	0,00	0,00
2.2.	Zużycie materiałów i energii	27 177,06	1,23	82 244,08	2,79
2.3.	Wynagrodzenia osobowe i bezosobowe	1 321 864,36	59,69	1 643 887,05	55,78
2.4.	Świadczenia społeczne	255 890,06	11,55	295 628,90	10,03
2.5.	Usługi obce	159 401,67	7,20	193 173,23	6,56
2.6.	Pozostałe koszty rodzajowe	3 301,13	0,15	4 776,68	0,16
3.	Koszty realizacji projektów	0,00		36 804,13	1,25
B.	Koszty finansowe	50 554,20	2,28	1 082,64	0,04
C.	Pozostałe koszty operacyjne	16 556,12	0,75	47 125,79	1,60
	Razem koszty (A i B i C)	2 214 674,17	100	2 947 007,57	100

5. Dane o źródłach zwiększenia i sposobie wykorzystania funduszu statutowego.

W pozycji bilansu w pasywach poz. A.I. – Fundusz statutowy zawarte są zgodnie z zapisami statutu Związku skumulowane nadwyżki przychodów nad kosztami działalności. Roczne nadwyżki przychodów na kosztami powiększają. Poniżej zaprezentowano zmianę stanu funduszu statutowego:

LP.	WYSZCZEGÓLNIENIE	2024	2025
1.	Stan na początek roku (BO)	2 702 505,16	3 321 267,37
2.	Zwiększenia, w tym z tytułu:	618 762,21	638 413,82
2.1.	Zysku netto	618 762,21	638 413,82
3.	Zmniejszenia, w tym w celu:	0,00	0,00
3.1	Strata netto	0,00	0,00
	Stan na koniec okresu (BZ)	3 321 267,37	3 959 681,19

6. Inne informacje niż wymienione w pkt 1-5, jeżeli mogłyby w istotny sposób wpłynąć na ocenę sytuacji majątkowej i finansowej oraz wynik finansowy jednostki, w tym dodatkowe informacje i objaśnienia wymienione w załączniku nr 6 do ustawy, o ile mają zastosowanie do Związku.

a) Jednosegmentowa działalność statutowa Związku.

Związek prowadzi wyłącznie nieodpłatną działalność statutową pożytku publicznego. W tej okoliczności Związek nie wyodrębnia kosztów ogólnego zarządu. Źródłem finansowania nieodpłatnych działań statutowych są składki członkowskie, dotacje i subwencje oraz granty. Do realizacji tych działań statutowych zostało powołane Biuro Związku.

b) Odsetki bankowe od wolnych środków finansowych.

Wpływy ze składek członkowskich bieżąco finansują wydatki, okresowa nadwyżka środków pieniężnych w celu ich przechowania, deponowana jest w Banku Gospodarstwa Krajowego do momentu ich wydatkowania. Przychody z depozytów alokowane są na cele i działania wymienione w art. 17 pkt 4. ustawy o podatku od osób prawnych.

7. Dane uzupełniające o aktywach i pasywach - Informacje objaśniające.

7.1. Zmiany wartości rzeczowych aktywów trwałych:

- Środki trwałe i wartości niematerialne i prawne na dzień 31 grudnia 2025 roku są całkowicie umorzone.
- Należności długoterminowe obejmują wpłacone kaucje gwarancyjne. Nie wystąpiły przesłanki utraty wartości.

7.2. Dane o aktywach obrotowych.

- a) Należności krótkoterminowe na dzień bilansowy wynoszą 20 708,16 zł. W 2025 roku dokonano odpisy aktualizujące należności krótkoterminowych na kwotę 10 488,35 zł.
- b) Krótkoterminowe rozliczenia międzyokresowe kosztów dotyczą wydatków poniesionych na ubezpieczenie majątku, roczne abonamenty i domeny oraz pozostałe, opłacone w innym okresie niż ten, którego dotyczą.

7.3. Dane o krótkoterminowych zobowiązaniach.

Zobowiązania krótkoterminowe na dzień 31 grudnia 2025 roku w kwocie 331 175,19 zł obejmują:

- a) zobowiązania wobec budżetu z tytułu podatku PIT oraz składek ZUS : 171 934,45 zł
- b) wpłaty składek członkowskich, których przypis nastąpi w roku następnym: 90 157,14 zł
- c) zobowiązania wobec dostawców i pozostałe rozrachunki: 69 083,60 zł

7.4. Informacje zawarte w sprawozdaniu finansowym zostały wykazane z większą szczegółowością niż określana w Załączniku nr 6 do ustawy poprzez uzupełnienie wzorów bilansu i rachunku zysków i strat zgodnie z uprawnieniami zawartymi w art. 50 ust. 1 ustawy o następujące pozycje:

AKTYWA	
A.	Aktywa trwałe:
II.	Rzeczowe aktywa trwałe, dodano: w tym dodano punkt
1.	Środki trwałe
B.	Aktywa obrotowe:
III.	Inwestycje krótkoterminowe, w tym dodano punkt:
1.	Środki pieniężne oraz inne aktywa pieniężne
PASYWA	
B.	Zobowiązania i rezerwy na zobowiązania:
III.	Zobowiązania krótkoterminowe, w tym dodano punkt:
1.	Zobowiązania z tytułu kredytów i pożyczek
RACHUNEK ZYSKÓW I STRAT	
A.	Przychody z działalności statutowej:
I.	Przychody z nieodpłatnej działalności pożytku publicznego, z tego dodano punkty:
1.	Składki brutto określone statutem
2.	Dotacje i subwencje oraz granty
3.	Inne przychody określone statutem
B.	Koszty działalności statutowej:
I.	Koszty nieodpłatnej działalności pożytku publicznego, z tego dodano punkty:
1.	Koszty realizacji zadań statutowych
2.	Pozostałe koszty statutowe
3.	Koszty realizacji projektów z dotacji i subwencji oraz grantów

8. Pozostałe uwagi.

Nie wystąpiły po dniu bilansowym żadne szczególne zdarzenia mające istotny wpływ na powyższe sprawozdanie finansowe. Zarząd jest świadomy zagrożeń wynikających aktualnej sytuacji makroekonomicznej i geopolitycznej. W następstwie tych okoliczności istnieje niepewność zdefiniowana jako stan spowodowany zmianami otoczenia w którym funkcjonuje Związek. Z tej przyczyny Zarząd analizował zagrożenia oraz szacował ryzyka jakie mogą wpływać na działalność Związku w roku następnym. Jednakże, w ocenie Zarządu realizacja zadań Związku nie budzi wątpliwości, z uwagi na dobrą kondycję finansową i cele jego powołania. Nieomówione w niniejszym dokumencie informacje nie wystąpiły bądź nie dotyczą naszego Stowarzyszenia.

Sporządzono dnia 30 marca 2026 roku. Podpisy złożono elektronicznie.