

Załącznik nr 2
do projektu uchwały
XXXIX/1/2025

"NIC O NAS BEZ NAS"

Związek Gmin Wiejskich
Rzeczypospolitej Polskiej

SPRAWOZDANIE

Finansowe

ZWIĄZKU GMIN WIEJSKICH RZECZYPOSPOLITEJ POLSKIEJ
ZA ROK 2024

35 SAMORZĄDÓW
lat GMINNYCH



Spis treści

I	Wprowadzenie do rocznego sprawozdania finansowego	3
II	Wprowadzenie do sprawozdania z wykonania budżetu za 2024 r.	6
III	Wykonanie budżetu Związku za 2024 rok - Załącznik	7
IV	Informacje ogólne do sprawozdania z wykonania budżetu za 2024 rok	8
V	Wprowadzenie do bilansu i rachunku zysków i strat za 2024 rok	10
VI	Bilans za 2024 rok - Załącznik	15
VII	Rachunek zysków i strat za 2024 rok - Załącznik	16
VIII	Wprowadzenie do sprawozdania finansowego - Załącznik	17
IX	Informacja dodatkowa - Załącznik	21

I Wprowadzenie do sprawozdania finansowego za 2024 rok

Drodzy Członkowie Związku, Szanowni Państwo!



Mam zaszczyt po raz pierwszy w nowej kadencji, jako Skarbnik przedstawić Państwu sprawozdanie finansowe Związku za rok 2024. Choć moja obecna funkcja to debiut w strukturach Zarządu – objęłam ją po wyborach, które odbyły się 24 czerwca 2024 roku – nie jestem osobą nową w działalności naszej organizacji. Przez osiem ostatnich lat miałam przywilej uczestniczyć w pracach Komisji Rewizyjnej Związku. To doświadczenie dało mi nie tylko gruntowną znajomość finansów naszej organizacji, ale i świadomość, jak ogromne znaczenie ma

transparentność, rzetelność i planowość w zarządzaniu środkami publicznymi. Zarządzanie finansami publicznymi, jest mi szczególnie bliskie, ponieważ zanim w 2014 roku zostałam Wójtą, to wcześniej przez siedem lat pełniłam funkcję Skarbnika Gminy.

Rok 2024 był czasem przełomowym dla samorządów w całej Polsce. Pomimo dynamicznych zmian i niepewności otoczenia, możemy z satysfakcją spojrzeć na kondycję finansową naszego Związku, czego potwierdzeniem jest przedstawione sprawozdanie finansowe.

Obejmuje ono bilans, rachunek zysków i strat, informację dodatkową i wprowadzenie do sprawozdania finansowego oraz sprawozdanie z wykonania budżetu. W sprawozdaniu ujęto wszystkie zdarzenia finansowe dotyczące roku 2024 oraz należności i zobowiązania wynikające z przeszłych zdarzeń, co do których istnieje obowiązek wykonania świadczeń w roku następnym.

Sprawozdanie z wykonania budżetu za 2024 rok zostało sporządzone zgodnie z wymogami formalnymi i obejmuje wszystkie wpływy środków finansowych oraz skutki podejmowanych przez Związek, w tym okresie, działań statutowych, transakcji i zdarzeń, czyli wydatki.

W roku 2024 osiągnięto przychody ogółem w wysokości 2 809 681 zł, czyli 106% wykonania planu oraz zrealizowano wydatki w wysokości 2 148 124 zł, co stanowiło 83% planu. Budżet zamknął się nadwyżką w wysokości 661 557 zł.

Wszystkie zaplanowane zadania statutowe zostały wykonane, a jednocześnie nie przekroczono założonych limitów wydatków.

Główne źródło przychodów budżetu stanowiły składki gmin członkowskich. Na dzień 31 grudnia 2024 r liczba Członków Związku wzrosła do 655, wobec 644 gmin należących do naszego Stowarzyszenia w roku ubiegłym, a łączna kwota składek na koniec grudnia 2024 roku wyniosła 2 555 130 zł. Tylko dwie gminy nie uregulowały terminowo składek, a zaległość z tym związana wyniosła 6 956,79 zł. Pozostałe pozycje przychodów to odsetki bankowe od depozytów, które wyniosły 171 599 zł oraz przychody w kwocie 82 952 zł z tytułu przekazania środków z majątku zlikwidowanej Spółki ZGW-Partner.

Wydatki budżetu związane z działalnością statutową, obejmowały zakupy usług obcych, materiałów oraz wyposażenia i wyniosły 77 075 zł. Z kolei wydatki na wynagrodzenia i składki od wynagrodzeń pracowników (8,65 etatu) oraz osób zatrudnionych na umowy cywilnoprawne osiągnęły kwotę 1 577 755 zł. Natomiast koszty czynszu i utrzymania biura wyniosły 106 013 zł, wydatki związane z obsługą prawną, podróżami służbowymi oraz dietami organów statutowych Związku zamknęły się w kwocie 325 419 zł, a wydatki związane z działalnością informacyjną, promocyjną oraz obsługą posiedzeń, konferencji i szkoleń wyniosły 61 862 zł.

Wskazane powyżej wydatki statutowe budżetu, odnoszą się do kosztów realizacji celów Związku określonych w statucie, czyli dotyczą działań realizowanych na rzecz wspierania idei samorządu terytorialnego i obrony wspólnych interesów gmin wiejskich i miejsko-wiejskich, a także reprezentacji samorządów i ich mieszkańców.

W 2024 roku działalność statutowa obejmowała udział przedstawicieli Związku w pracach 11 zespołów roboczych Komisji Wspólnej Rządu i Samorządu Terytorialnego – łącznie odbyło się 99 posiedzeń – oraz wypracowaniem stanowisk podczas 15 obrad plenarnych Komisji Wspólnej. Reprezentanci Związku uczestniczyli także w posiedzeniach Sejmu i Senatu oraz w pracach sejmowych i senackich komisji. Odbyło się także siedem posiedzeń Zarządu i cztery posiedzenia Komisji Rewizyjnej. Jednocześnie, realizowano zadania związane z działalnością informacyjną oraz szkoleniową na rzecz pracowników samorządowych, poprzez organizowanie cyklicznych webinarów, z udziałem uznanych ekspertów.

Załączony bilans na dzień 31 grudnia 2024 roku kończy się sumą bilansową, w kwocie 4 121 431,81 zł, na którą składają się, po stronie aktywów, zasadniczo środki pieniężne w kasie i na rachunkach bankowych w kwocie 4 078 202,82 zł.

Według sporządzonego rachunku zysków i strat działalność Związku za 2024 rok zakończyła się nadwyżką przychodów nad kosztami, czyli zyskiem netto w wysokości 638 413,82 zł.

Możemy z pełną odpowiedzialnością powiedzieć, że Związek Gmin Wiejskich Rzeczypospolitej Polskiej to silna, stabilna organizacja. Jest to niewątpliwie efekt konsekwentnie budowanej przez lata pozycji, która uodporniła nas na zawirowania i pozwoliła działać z rozwagą, ale i ambicją.

Co przed nami? Stawiamy sobie cele ambitne i możliwe do realizacji. Naszym priorytetem będzie dalsze wzmocnienie pozycji eksperckiej oraz rozwój skutecznego lobbingu na rzecz spraw naszych Członków, ale także wszystkich gmin wiejskich i miejsko-wiejskich.

Będziemy obecni tam, gdzie podejmowane są najważniejsze decyzje i będziemy zabierać głos w tych dyskusjach, w których ważyć się będzie przyszłość samorządów. Członkostwo w naszym Stowarzyszeniu to przywilej i powód do dumy! To także obowiązek dla wszystkich tych, którym na sercu leży dobro samorządu terytorialnego, a zwłaszcza gmin z obszarami o charakterze wiejskim i ich mieszkańców! Dziękuję za zaufanie i zapraszam do dalszego wspólnego działania, także do promowania idei członkostwa w Związku i zachęcania kolejnych gmin, aby wstępowały do naszego Stowarzyszenia oraz do zapoznania się ze szczegółami sprawozdania finansowego za rok 2024.

Łączę wyrazy szacunku i życzenia pomyślności!

Agnieszka Wojda

/-/

Wiceprzewodnicząca Zarządu Związku i Skarbnik

II Wstęp do sprawozdania z wykonania budżetu za 2024 rok

Sprawozdanie z wykonania budżetu Związku Gmin Wiejskich za 2024 rok zostało sporządzone zgodnie z wymogami formalnymi i obejmuje wszystkie wpływy środków finansowych oraz skutki podejmowanych przez Związek w tym okresie działań statutowych, transakcji i zdarzeń, czyli wydatki. Struktura informacyjna sprawozdania zawiera następujące elementy:(poz. I) stan początkowy środków pieniężnych, (poz. II) przychody ogółem uzyskane w bieżącym roku ze źródeł określonych w Statucie Związku, następnie koszty statutowe czyli wydatki razem (poz. III), powiększone o rezerwę (poz. IV), a kończy się stanem środków pozostających na rachunkach bankowych i w kasie Związku na dzień bilansowy, czyli 31 grudnia 2024 roku (poz. V). Rachunek budżetu opiera się na danych finansowych, w zakresie i formie przyjętej przez Zgromadzenie Związku. Roczny budżet uwzględnia cele i zadania dotyczące wszystkich obszarów działalności, podsumowuje wyniki i rezultaty tych działań, pomaga zrozumieć wyniki osiągnięte a także odnosi się do przyszłości poprzez weryfikację osiągniętych dokonań i ocenę możliwości co do nowych przedsięwzięć, zaplanowanych na lata następne.

W 2024 roku wydatki ogółem wyniosły **2 148 124** zł zaś przychody ogółem wzrosły do poziomu **2 809 681** zł. W związku z powyższym, wynik bieżącego budżetu zamknął się nadwyżką w kwocie 661 557 zł. Łączne wpływy z tytułu składek członkowskich czyli **2 555 130** zł były wykonane na poziomie prawie 103% w relacji do planu. Wsparcie w strukturze przychodów miały składki wpłacone w 2024 roku, a dotyczące 2025 roku. Dokonane przez Członków Związku wpłaty na przyszły rok to wartość 56 373 zł, składki bieżące w 2024 roku wyniosły 2 494 424 zł, a zaległe z lat poprzednich 4 333 zł. Ogółem wydatki statutowe w odniesieniu do planu 2 576 000 zł (bez rezerwy) zrealizowano w wysokości przeszło 83%. Dodatni wynik wykonania budżetu za 2024 rok, to rezultat wielu czynników, spośród których najistotniejszym była racjonalizacja i oszczędności w wydatkach poprzez współfinansowanie i organizowanie wydarzeń razem z Partnerami. Budżet Związku ma charakter zadaniowy. W tej sytuacji zrozumiała staje się okoliczność, że wzrost wydatków lub zmniejszenie ich kwoty wykonania nie oznacza niewykonanie zadania lub wykonanie w niewłaściwy sposób. W 2024 roku nie wystąpiła potrzeba uruchomienia środków z rezerwy. Zarząd dokonał w zakresie dopuszczalnych zmian w planie budżetu poprzez przesunięcia w pozycjach wydatków i zwiększeniem o 760 000 zł kwoty rezerwy. Na koniec roku liczba Członków Związku zwiększyła się o 15 gmin, a wypowiedzenie członkostwa dotyczyło 4 gmin. Poniżej omówiono wykonanie planu za 2024 rok.

III Wykonanie budżetu Związku Gmin Wiejskich Rzeczypospolitej Polskiej za 2024 rok

Lp.	WYSZCZEGÓLNIENIE	D O C H O D Y				W Y D A T K I			
		PLAN NA 2024	KOREKTA PLANU	PLAN 2024 PO ZMIANACH	REALIZACJA BUDŻETU 2024	PLAN NA 2024	KOREKTA PLANU	PLAN 2024 PO ZMIANACH	REALIZACJA BUDŻETU 2024
I	Stan początkowy	3 398 777		3 398 777	3 398 777				
1	Stan gotówki w kasie Związku i na rachunku bankowym	212 369		212 369	212 369				
2	Stan gotówki na depozytach	3 150 000		3 150 000	3 150 000				
3	Stan gotówki na kontach do obsługi grantów	0		0	0				
4	Stan gotówki na koncie walutowym	36 408		36 408	36 408				
II	Przychody ogółem	2 644 000		2 644 000	2 809 681				
1	Składki członkowskie	2 491 000		2 491 000	2 555 130				
2	Odsetki bankowe	63 000		63 000	171 599				
3	Granty	90 000		90 000	0				
4	Inne	0		0	82 952				
	RAZEM I + II	6 042 777		6 042 777	6 208 458				
III	Wydatki ogółem					3 336 000	-760 000	2 576 000	2 148 124
1	Artykuły na potrzeby biura					35 000	-15 000	20 000	17 786
2	Wyposażenie					70 000	-65 000	5 000	3 763
3	Usługi obce					95 000	-50 000	45 000	43 184
4	Usługi telekomunikacyjne i pocztowe					18 000		18 000	12 342
5	Wynagrodzenia pracowników					1 294 000	-100 000	1 194 000	1 167 844
6	Wynagrodzenia z tyt. umów zlecenia i o dzieło					80 000		80 000	66 300
7	Ubezpieczenia społeczne i inne świadczenia					341 000	-50 000	291 000	255 890
8	Fundusz premiowy					129 000	-10 000	119 000	87 721
9	Czynsz					95 000	-9 000	86 000	85 871
10	Pozostałe koszty utrzymania biura					25 000	-4 000	21 000	20 142
11	Obsługa prawna Związku i organów statutowych					36 000	-25 000	11 000	7 441
12	Podróże służbowe					150 000	20 000	170 000	159 578
13	Diety członków Zarządu i Komisji Rewizyjnej					176 000		176 000	158 400
14	Obsługa posiedzeń, konferencji i szkoleń					321 000	-286 000	35 000	35 130
15	Działalność informacyjna, wydawnicza i promocyjna					201 000	-166 000	35 000	26 732
16	Obsługa prawna w opracowaniu opinii, ekspertyz, stanowisk					180 000		180 000	0
17	Wydatki związane z grantami					90 000		90 000	0
IV	Rezerwa					2 706 777	760 000	3 466 777	0
	RAZEM III + IV					6 042 777		6 042 777	2 148 124
V	Stan końcowy				4 078 203				
1	Stan gotówki w kasie Związku i na rachunku bankowym				294 134				
2	Stan gotówki na depozytach				3 750 000				
3	Stan gotówki na kontach do obsługi grantów				0				
4	Stan gotówki na koncie walutowym				34 069				

Sporządzono dnia 28 marca 2025 roku. Podpisy złożono elektronicznie.

IV Informacje ogólne do sprawozdania z wykonania budżetu za 2024 rok

Struktura przychodów budżetu Związku w latach 2021-2024 zaprezentowana została poniżej.

LP.	WYSZCZEGÓLNIENIE	2021	%	2022	%	2023	%	2024	%
1.	Przychody ze składek członkowskich, z tego:	1 954 961	99%	2 044 367	99%	2 253 296	88%	2 555 130	91%
1.1	ze składek bieżących	1 871 858	95%	1 958 800	95%	2 177 030	85%	2 494 424	89%
1.2	ze składek zaległych							4 333	
1.3	ze składek na lata następne	83 103	4%	85 567	4%	76 266	3%	56 373	2%
2.	Odsetki bankowe	2 783		109 671		182 201	7%	171 599	6%
3.	Wpływy z grantów	11 227	1%	95 956	1%	114 750	5%		
4.	Inne wpływy							82 952	3%
	Przychody ogółem	1 968 971	100	2 249 994	100	2 550 247	100	2 809 681	100

Komentarz:

W strukturze przychodów Związku w analizowanym okresie zasadniczą pozycję zajmują składki członkowskie, które dochodzą do poziomu przeszło 90% otrzymanych w 2024 roku ogółem przychodów (tj. 91%), pozostałe źródła zasilenia funduszy Związku, stanowią odsetki od środków pieniężnych zdeponowanych w banku oraz inne wpływy. Dochody z tytułu odsetek w 2024 roku, w relacji r/r spadły o 1 punkt % (do 6%) w relacji do łącznych przychodów Związku. Powyższa sytuacja jest konsekwencją spadku inflacji (źródło GUS-średnioroczna inflacja CPI za 2024 roku osiągnęła poziom 3,6% (w 2023 r. wskaźnik był na poziomie 11,4%). Przeciętne oprocentowanie depozytów Związku oscylowało na poziomie 4,6 % w skali rocznej). Pozycja budżetu „Inne wpływy” obejmuje środki pieniężne przekazane z majątku likwidacyjnego Spółki ZGW-Partner. Łącznie Spółka przekazała majątek na kwotę 111 087,45 zł. Stan Członków Związku na dzień 31.12.2024 r. reprezentowany był przez 655 gminy. Z uwagi na strukturę przychodów Związku, składki są wrażliwe na wszelkie wahania w stanie liczby Członków i dokonywane płatności z tytułu członkostwa (w 2024 roku nieterminowe płatności z tytułu składek dotyczyło 2 Gmin i wyniosło 6 956,79 zł). Ta sytuacja wymaga rozważenia ekspozycji finansów Związku na wynikające z tej okoliczności ryzyko.

2. Struktura wydatków w budżecie Związku latach 2021-2024.

LP.	WYSZCZEGÓLNIENIE	2021	%	2022	%	2023	%	2024	%
1.	Wydatki statutowe	1 423 152	99%	1 478 054	94%	1 827 436	94%	2 148 124	100%
2.	Granty	13 227	1%	93 955	6%	114 750	6%	0	
3.	Inne wydatki	0		0		0		0	
	Wydatki ogółem	1 436 379	100	1 572 009	100	1 942 186	100	2 148 124	100

Komentarz :

W relacji do roku 2023 wskaźnik dynamiki wydatków statutowych (poz.1) za 2024 wzrósł do poziomu 117,55%. Sytuacja zewnętrzna, w której funkcjonował w roku ubiegłym Związek, w szczególności negatywnie ujawniła się w finansach JST. Już na początku 2024 roku, wstępne dane za 2023 rok sygnalizowały pogłębienie w samorządach deficytu o 22,9 mld zł, w związku ze spadkiem dochodów własnych JST na skutek zmian podatkowych, ulg wprowadzonych przez Polski Ład i braku stosownych z tego tytułu rekompensat przy silnym wzroście wydatków bieżących. Tymczasem udział wydatków na wynagrodzenia w samorządach wzrósł do 44% i dominował w strukturze ogółem wydatków bieżących, także wydatki na energię zwykowały przeszło o 31% r/r, a koszty obsługi długu JST wzrosły o prawie 42% w relacji do roku ubiegłego.

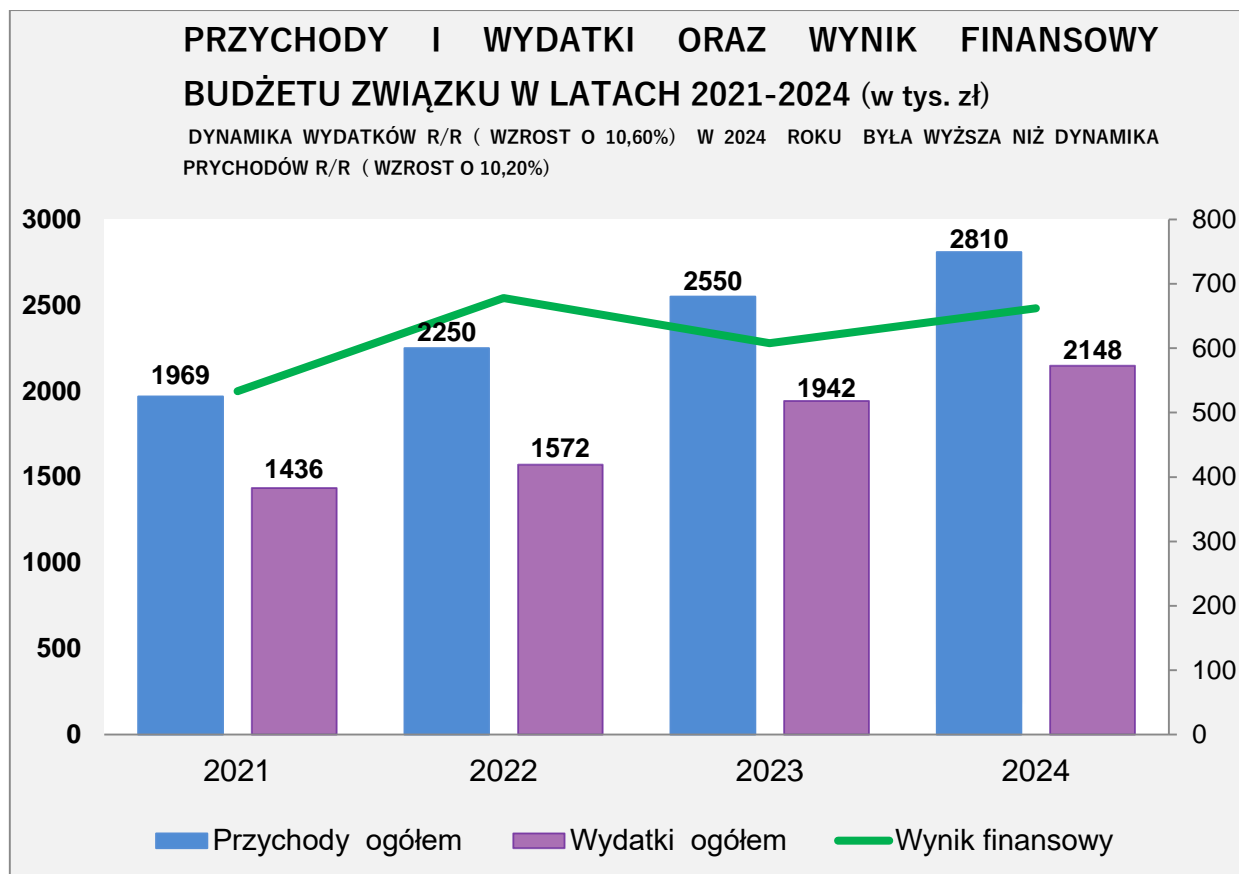
Wynik operacyjny zdefiniowany jako zdolność do spłaty zobowiązań i możliwości finansowania zadań inwestycyjnych zmniejszył się o 36% i spadł do poziomu 17,1 mld zł. W tej sytuacji samorzady z oczekiwaniem przyjęły zapowiedź Ministerstwa Finansów o nowym systemie dochodów JST, który zakładał przywrócenie samodzielności i wzmocnienie finansów samorządowych, w oparciu o dochody własne JST. Strona samorządowa, w tym Związek, podjęła wysiłek na rzecz opiniowania założeń reformy finansów, poprzez prezentowane analizy, stanowiska i spotkania bezpośrednie. W toku prac, nad nowym systemem finansowania JST Zarząd Związku podejmował starania związane z wypracowaniem mechanizmów dedykowanym gminom wiejskim i miejsko-wiejskim dla ograniczenia negatywnych następstw wprowadzanej reformy finansowania wobec niskiego potencjału dochodowego (CIT, PIT) gmin z obszarami wiejskimi. Niestety, krótki czas prac nad nowym projektem nie sprzyjał szerokiej i pogłębianej dyskusji w odniesieniu do analizy potrzeb JST na finansowanie zadań publicznych w relacji do źródeł ich dochodów. Plany Związku na wprowadzenie własnych projektów legislacyjnych zostały odroczone na następne okresy, stąd nie występowało zapotrzebowanie na analizy prawne od zewnętrznych ekspertów. Zarząd Związku w swoich działaniach wspierał się opiniami i analizami przygotowanymi przez ekspertów Biura i cenną pomocą udzielaną przez Członków. Wobec powyższych okoliczności w pozycji budżetu „Obsługa prawna w opracowaniu opinii, ekspertyz stanowisk” nie wystąpiły wydatki. Z kolei koszty zawarte w punkcie „Obsługa posiedzeń, konferencji, szkoleń odnosiły się do organizacji Zgromadzenia Ogólnego Związku w Warszawie oraz kosztów organizacji 2 spotkań regionalnych (województwo kujawsko-pomorskie oraz zachodniopomorskie) oraz dotyczyły wydatków na rzecz prelegentów prowadzących szkolenia i inne wydarzenia. Dalej, pozycja „Działalność informacyjna, wydawnicza i promocyjna”, reprezentowana jest przez sumę wydatków: na utrzymanie komunikacji z Członkami Związku, działalnością wydawniczą: przygotowaniem materiałów i publikacją informacji o Związku oraz promocją. W punkcie „Wydatki związane z grantami” zaplanowane zostały koszty realizacji w 2024 roku Programu AIS pt. Budowa i pilotażowe wdrożenie Modeli Architektury Informacyjnej Państwa”. Jednak rozpoczęcie programu uległo przesunięciu na następny rok obrachunkowy.

3. Wynik z wykonania budżetu Związku w latach 2021-2024.

LP.	WYSZCZEGÓLNIENIE	2021	2022	2023	2024
1.	Przychody ogółem	1 968 971	2 249 994	2 550 247	2 809 681
2.	Wydatki ogółem	1 436 379	1 572 009	1 942 186	2 148 124
3.	Wynik nadwyżka/(deficyt)	532 592	677 985	608 061	661 557

Komentarz:

Wynik wykonania budżetu Związku (nadwyżka) za 2024 roku był wypadkową wielu parametrów, wśród których decydującym po stronie dochodowej stanowiły składki członkowskie. Należy podkreślić należy iż, waloryzacja składki członkowskiej w 2024 była na poziomie 14,40%. Dodatkowo, dochody Związku wzmocniły przychody z tytułu odsetek bankowych oraz wpływy z likwidacji udziałów. Z perspektywy strony wydatkowej na wynik oddziaływały oszczędności w wydatkach oraz racjonalizacja źródeł finansowania zadań.



V Wprowadzenie do bilansu i rachunku zysków i strat za 2024 rok

Przedstawiony w dalszej części, bilans Związku został sporządzony zgodnie z ustawą o rachunkowości w zakresie prezentacji danych w Załączniku 6. Stanowi on podstawowy element sprawozdania finansowego, przedstawia stan majątku Związku oraz źródła jego finansowania na określony moment, czyli na dzień 31 grudnia 2024 roku. Bilans zamyka się sumą w kwocie **4 121 431,81** zł. Posiadane przez Związek składniki majątku w ujęciu wartościowym zostały wykazane w aktywach bilansu, gdzie zostały podzielone na 3 grupy: (poz. A) aktywa trwałe, (poz. B) aktywa obrotowe oraz (poz. C) należne wpłaty na fundusz statutowy. W grupie aktywów trwałych w 2024 roku odnotowano zmianę (spadek) w pozycji „Inwestycje długoterminowe”(A IV.) o 50 000 zł, w związku z wycofaniem zaangażowania Związku w spółkę ZGW-Partner. Na dzień bilansowy aktywa trwałe odnotowały niższą do poziomu **16 151,41** zł. W składnikach aktywów obrotowych nastąpił wzrost z 3 414 184,23 zł w roku poprzednim do poziomu **4 105 280,40** zł za rok bieżący. Źródłem finansowania aktywów są pasywa składające się na (poz. A) fundusz własny czyli statutowy wspierany zyskiem netto oraz (poz. B) zobowiązania i rezerwy na zobowiązania (jako fundusze obce). Fundusz statutowy stanowi równowartość wygospodarowanych przez Związek nadwyżek powstałych w latach ubiegłych, na dzień bilansowy wynosi

3 321 267,37 zł. Zmiany wartości funduszu statutowego determinuje corocznie wynik finansowy czyli zysk/strata netto. Stan zobowiązań na koniec roku wyniósł **161 750,62** zł. W zobowiązaniach krótkoterminowych ujęto m.in. należne podatki wobec budżetu i ZUS, których płatność przypada w roku następnym, lecz zdecydowanie w tej pozycji wyróżniają się uzyskane na dzień bilansowy wpłaty składek członkowskich, których przypis przypada na rok następny.

Poniżej przedstawiono strukturę majątku Związku w latach 2021-2024

LP.	POZYCJA AKTYWÓW	2021	%	2022	%	2023	%	2024	%
1.	Aktywa trwałe	64 546,44	3	64 546,44	2	64 546,44	2	16 151,41	
2.	Aktywa obrotowe, w tym	2 101 166,09	97	2 782 576,71	98	3 414 184,23	98	4 105 280,40	100
2.1	Należności krótkoterminowe	18,35		1 936,36		3 181,69		10 074,43	
2.2	Środki pieniężne	2 095 175,55	97	2 773 548,22	98	3 398 776,53	98	4 078 202,82	100
	Aktywa razem	2 165 712,53	100	2 847 123,15	100	3 478 730,67	100	4 121 431,81	100

Komentarz:

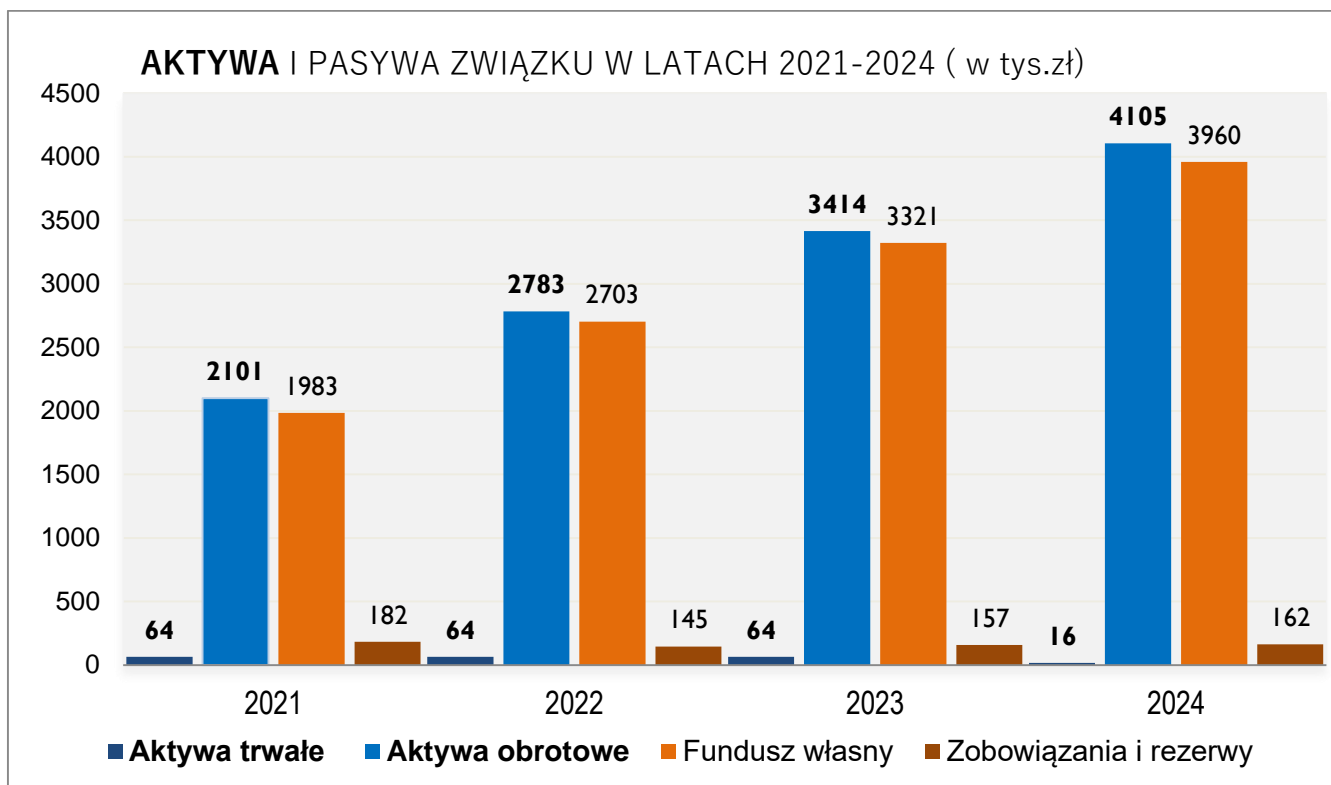
Najsilniej oddziałują na sytuację finansową aktywa obrotowe, ich udział w strukturze majątku ogółem Związku w poszczególnych latach kształtował się na poziomie powyżej 97%, tymczasem w 2024 roku wskaźnik wybił się do max poziomu prawie 100%. Środki pieniężne przeważają w strukturze aktywów ogółem. Relacja środków pieniężnych do sumy aktywów obrotowych łącznie zmierza do wartości bliskiej 100%. Niski poziom aktywów trwałych jest typowy dla jednostek, które prowadzą podobną działalność jak Związek.

Finansowanie majątku Związku wyrażają pasywa w bilansie, których struktura w latach 2021-2024 była następująca:

LP.	POZYCJA PASYWÓW	2021	%	2022	%	2023	%	2024	%
1.	Fundusz własny z tego:	1 983 417,28	92	2 702 505,16	95	3 321 267,37	95	3 959 681,19	96
1.1	Fundusz statutowy	1 496 186,71	69	1 983 417,28	70	2 702 505,16	77	3 321 267,37	81
1.2	Zysk (strata) netto	487 230,57	23	719 087,88	25	618 762,21	18	638 413,82	15
2.	Zobowiązania i rezerwy z tego:	182 295,25	8	144 617,99	5	157 463,30	5	161 750,62	4
2.1	Zobowiązania krótkoterminowe	182 295,25	8	144 617,99	5	157 463,30	5	161 750,62	4
2.2	Rozliczenia międzyokresowe	0,00		0,00		0,00		0,00	
	Pasywa razem	2 165 712,53	100	2 847 123,15	100	3 478 730,67	100	4 121 431,81	100

Komentarz:

Wskaźnik udziału funduszu własnego w pasywach począwszy od 2022 roku był na poziomie 95% i zapewniał Związkowi wysokie bezpieczeństwo finansowe. Relacja zobowiązań krótkoterminowych do sumy bilansowej oscylowała w latach 2022-2023 w przedziale do 5%, a w 2024 roku wskaźnik umocnił się na poziomie 4% i tym samym wyznaczał niski poziom wskaźnika zadłużenia Związku. W odniesieniu do wskaźnika płynności finansowej, czyli relacji wartości aktywów obrotowych na koniec 2024 roku, tj. 4 105 280,40 zł do kwoty zobowiązań 161 750,62 zł wskaźnik bieżącej płynności osiągnął wartość 25,38 co oznacza, przeszło 25 - krotną możliwość do natychmiastowej spłaty zadłużenia. Tendencja pozytywna.



Komentarz: Środki pieniężne dominują w strukturze aktywów i decydują o sytuacji finansowej Związku.

Rachunek zysków i strat jest filarem rocznego sprawozdania finansowego. Przedstawia on rezultat finansowy prowadzonej działalności Związku w roku sprawozdawczym. Ustalany jest zgodnie z zasadą memoriału, która wyznacza konieczność ujęcia operacji gospodarczych w taki sposób, iż przychody i koszty uznaje się w momencie wystąpienia, a nie otrzymania środków pieniężnych lub w chwili ich wydatkowania, dalej zasada współmierności i ostrożności określa procedurę ustalania przychodów i kosztów. Zgodnie z przepisami ustawy o rachunkowości w Rachunku zysków i strat, przeznaczonym dla podmiotów, które nie prowadzą działalności gospodarczej, takich jak Związek zostały wyodrębnione następujące segmenty: przychody z działalności statutowej (poz. A) za 2024 rok to wartość **2 577 647,05** zł oraz odpowiadające im koszty działalności statutowej (poz. B) w kwocie **2 147 563,85** zł. Wynik na działalności statutowej (poz. C) zysk na koniec grudnia 2024 roku osiągnął 430 083,20 zł. Pozostałe przychody, które są związane pośrednio z działalnością statutową obejmują: pozostałe przychody operacyjne: (poz. I) które wyniosły 4 361,35 zł oraz przychody finansowe (poz. K) o wartości 282 686,59 zł i skorelowane z tymi przychodami koszty finansowe (poz. L) w kwocie 50 554,20 zł jak też pozostałe koszty operacyjne (poz. J), które były

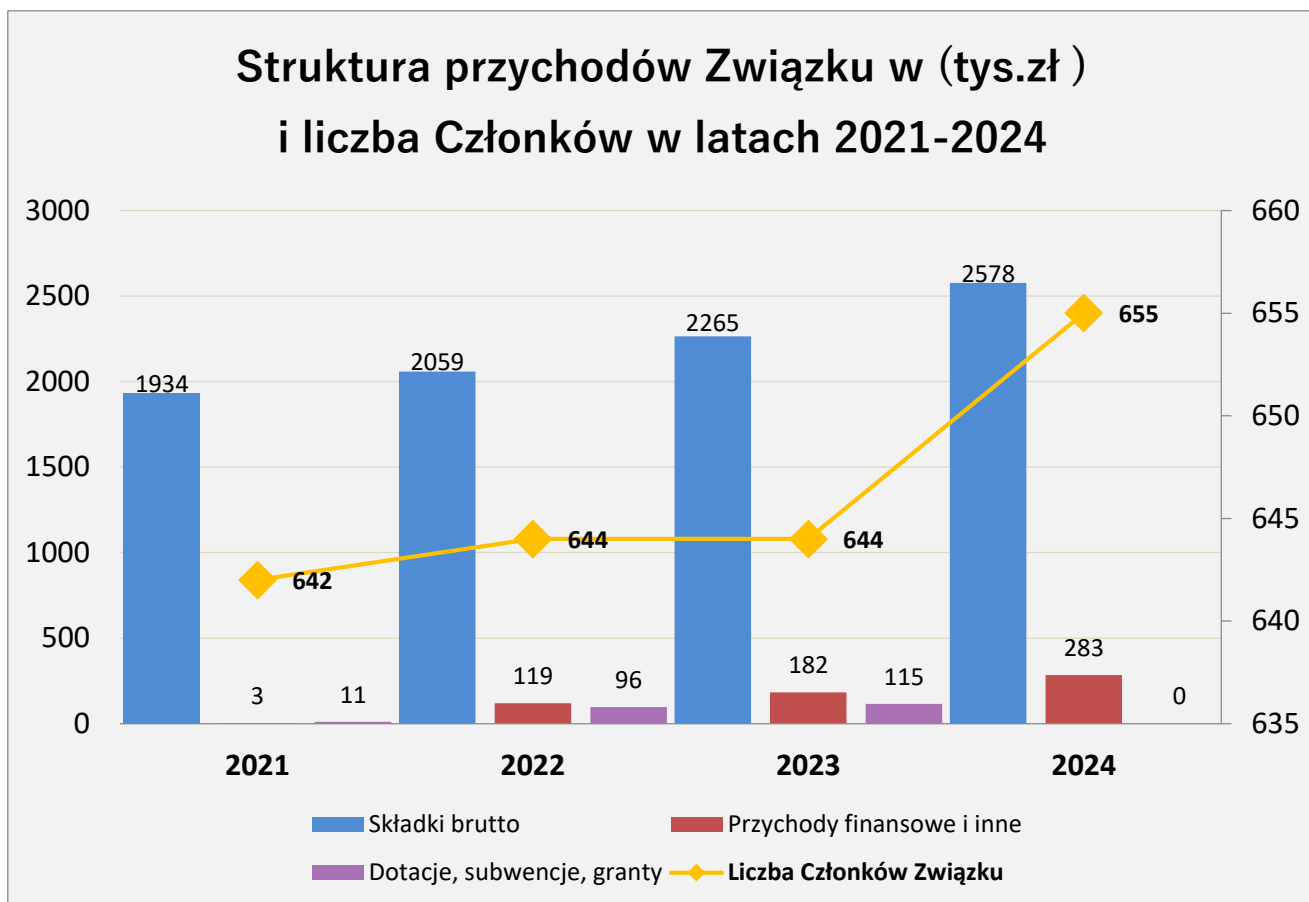
w wysokości 16 556,12 zł. Zysk (strata) brutto (poz. M) w kwocie 650 020,82 zł. Rachunek zamyka (poz. O) zysk netto (nadwyżka przychodów nad kosztami), który w 2024 roku sięgnął do poziomu **638 413,82** zł. Ogółem w relacji do roku poprzedniego przychody z podstawowej działalności Związku, czyli należne składki członkowskie zostały zarachowane w kwocie 2 577 647,05 zł i wzrosły prawie o 14% w relacji do roku ubiegłego, wzrosły także łączne koszty na działania statutowe do poziomu 2 147 563,85 zł i były wyższe prawie o 11% niż w 2023 roku, gdzie wyniosły 1 937 052,35 zł. W rezultacie, na koniec roku wynik finansowy osiągnął poziom 638 413,82 zł, wobec roku poprzedniego, gdzie nadwyżka była na poziomie 618 762,21 zł. Strukturę przychodów Związku w Rachunku zysków i strat w latach 2021-2024 obrazuje poniższe zestawienie:

LP.	POZYCJA RACHUNKU	2021	%	2022	%	2023	%	2024	%
1.	Składki brutto	1 934 456,02	99	2 059 441,72	91	2 264 842,71	88	2 577 647,05	90
2.	Dotacje, subwencje i granty	11 226,96	1	95 955,50	4	114 750,00	5	0,00	
3.	Przychody finansowe i inne	3 097,84		118 651,96	5	182 201,34	7	287 047,94	10
	Przychody ogółem	1 948 780,82	100	2 274 049,18	100	2 561 794,05	100	2 864 694,99	100
	Liczba Członków Związku	642		644		644		655	

Struktura członkowska Związku w latach 2021-2024 według wysokości należnej składki.

LP.	WYSZCZEGÓLNIENIE	2021	2022	2023	2024
1.	Składka na 1 mieszkańca w zł	0,4154	0,4379	0,4788	0,5477
2.	Liczba Członków	642	644	644	655
3.	Wielkości składki przypisanej w danym roku w zł	1 934 456,02	2 059 441,72	2 264 842,71	2 577 647,05
4.	Kwota średniej składki w zł	3 013,17	3 197,89	3 516,84	3 935,34
5.	Wartość najniższej składki w zł	683,75	713,78	745,49	842,36
6.	Wartość najwyższej składki w zł	14 056,31	15 389,56	20 048,31	23 498,52
7.	Liczba gmin ze składką w przedziale: do 999 zł	21	15	11	15
8.	Liczba gmin ze składką w przedziale: 1 000-1 999 zł	184	163	138	104
9.	Liczba gmin ze składką w przedziale: 2 000-2 999 zł	196	204	209	196
10.	Liczba gmin ze składką w przedziale: 3 000-3 999 zł	115	120	112	120

11.	Liczba gmin ze składką w przedziale: 4 000-4 999 zł	53	53	59	81
12.	Liczba gmin ze składką w przedziale: 5 000-5 999 zł	25	35	44	36
13.	Liczba gmin ze składką w przedziale: powyżej 6 000 zł	48	54	71	103



Komentarz: Należne składki członkowskie decydują o finansach Związku. Członkowie Związku stanowią przeszło 30% w liczbie gmin wiejskich i miejsko-wiejskich w Polsce ogółem (Źródło: GUS na 01.01.2024 r.)

Związek Gmin Wiejskich Rzeczypospolitej Polskiej

61-812 Poznań, ul. Kazimierza Kantaka 4

NIP 778-10-47-453

VI Bilans zgodnie z Załącznikiem nr 6 do ustawy o rachunkowości

	AKTYWA	31.12.2023	31.12.2024		PASYWA	31.12.2023	31.12.2024
A.	Aktywa trwałe	64 546,44	16 151,41	A.	Fundusz własny	3 321 267, 37	3 959 681,19
I.	Wartości niematerialne i prawne	0,00	0,00	I.	Fundusz statutowy	2 702 505,16	3 321 267,37
II.	Rzeczowe aktywa trwałe, w tym	0,00	0,00	II.	Pozostałe fundusze	0,00	0,00
1.	Środki trwałe	0,00	0,00	III.	Zysk (strata) z lat ubiegłych	0,00	0,00
III.	Należności długoterminowe	12 546,44	14 151,41	IV.	Zysk (strata) netto	618 762,21	638 413,82
IV.	Inwestycje długoterminowe	52 000,00	2 000,00	B.	Zobowiązania i rezerwy na zobowiązania	157 463,30	161 750,62
V.	Długoterminowe rozliczenia międzyokresowe	0,00	0,00	I.	Rezerwy na zobowiązania	0,00	0,00
B.	Aktywa obrotowe	3 414 184,23	4 105 280,40	II.	Zobowiązania długoterminowe	0,00	0,00
I.	Zapasy	0,00	0,00	III.	Zobowiązania krótkoterminowe, w tym	157 463,30	161 750,62
II.	Należności krótkoterminowe	3 181,69	10 074,43	1.	Zobowiązania z tytułu kredytów i pożyczek	0,00	0,00
III.	Inwestycje krótkoterminowe, z tego	3 398 776,53	4 078 202,82	IV.	Rozliczenia międzyokresowe	0,00	0,00
1.	Środki pieniężne w kasie i na rachunkach	3 398 776,53	4 078 202,82				
IV.	Krótkoterminowe rozliczenia międzyokresowe	12 226, 01	17 003,15				
C.	Należne wpłaty na fundusz statutowy	0,00	0,00				
	Aktywa razem (suma poz. A i B i C)	3 478 730,67	4 121 431,81		Pasywa razem (suma poz. A i B)	3 478 730,67	4 121 431,81

Sporządzono dnia 28 marca 2025 roku
Podpisy złożono elektronicznie

Związek Gmin Wiejskich Rzeczypospolitej Polskiej
 ul. Kazimierza Kantaka 4
 61-812 Poznań
NIP 778-10-47-453

VII Rachunek zysków i strat zgodnie z Załącznikiem nr 6 do ustawy o rachunkowości

		2023 rok	2024 rok
A.	Przychody z działalności statutowej	2 379 592,71	2 577 647,05
I.	Przychody z nieodpłatnej działalności pożytku publicznego, z tego:	2 379 592,71	2 577 647,05
1.	Składki brutto określone Statutem	2 264 842,71	2 577 647,05
2.	Dotacje i subwencje oraz granty	114 750,00	0,00
3.	Inne przychody określone Statutem	0,00	0,00
II.	Przychody z odpłatnej działalności pożytku publicznego	0,00	0,00
III.	Przychody z pozostałej działalności statutowej	0,00	0,00
B.	Koszty działalności statutowej:	1 937 052,35	2 147 563,85
I.	Koszty nieodpłatnej działalności pożytku publicznego, z tego:	1 937 052,35	2 147 563,85
1.	Koszty realizacji zadań statutowych	364 668,12	379 929,57
2.	Pozostałe koszty statutowe	1 457 634,23	1 767 634,28
3.	Koszty realizacji projektów z dotacji i subwencji oraz grantów	114 750,00	0,00
II.	Koszty odpłatnej działalności pożytku publicznego	0,00	0,00
III.	Koszty pozostałej działalności statutowej	0,00	0,00
C.	Zysk (strata) z działalności statutowej (A-B)	442 540,36	430 083,20
D.	Przychody z działalności gospodarczej	0,00	0,00
E.	Koszty działalności gospodarczej	0,00	0,00
F.	Zysk (strata) z działalności gospodarczej (D-E)	0,00	0,00
G.	Koszty ogólnego zarządu	0,00	0,00
H.	Zysk (strata) z działalności operacyjnej (C+F-G)	442 540,36	430 083,20
I.	Pozostałe przychody operacyjne	0,00	4 361,35
J.	Pozostałe koszty operacyjne	2 245,57	16 556,12
K.	Przychody finansowe	182 201,34	282 686,59
L.	Koszty finansowe	3 733,92	50 554,20
M.	Zysk (strata) brutto (H+I-J+K-L)	618 762,21	650 020,82
N.	Podatek dochodowy	0,00	11 607,00
O.	Zysk (strata) netto (M-N)	618 762,21	638 413,82

Sporządzono dnia 28 marca 2025 roku. Podpisy złożono elektronicznie.

VIII WPROWADZENIE DO SPRAWOZDANIA FINANSOWEGO

ZGODNIE Z ZAŁĄCZNIKIEM NR 6 DO USTAWY O RACHUNKOWOŚCI

Dane identyfikujące jednostkę		
Firma, siedziba albo miejsce zamieszkania		
Nazwa firmy	Związek Gmin Wiejskich Rzeczypospolitej Polskiej	
Siedziba	Województwo	Wielkopolskie
	Powiat	M. Poznań
	Gmina	M. Poznań
	Miejscowość	Poznań
Adres		
	Kod kraju	PL
	Województwo	Wielkopolskie
	Powiat	M. Poznań
	Gmina	M. Poznań
	Ulica	Kazimierza Kantaka
	Nr domu	4
	Nr lokalu	
	Miejscowość	Poznań
	Kod pocztowy	61-812
	Poczta	Poznań
Numer we właściwym rejestrze sądowym albo ewidencji	0000088063	
Wskazanie okresu objętego sprawozdaniem finansowym	Data od	2024-01-01
	Data do	2024-12-31
Założenie kontynuacji działalności	Wskazanie czy sprawozdanie finansowe zostało sporządzone przy założeniu kontynuowania działalności gospodarczej przez jednostkę w dającej się przewidzieć przyszłości	TAK
	Wskazanie czy nie istnieją okoliczności wskazujące na zagrożenie kontynuowania przez nią działalności	TAK
Opis okoliczności wskazujących na zagrożenie kontynuowania działalności		

II. Zasady (polityka) rachunkowości

Omówienie przyjętych zasad (polityki) rachunkowości w zakresie w jakim ustawa pozostawia jednostce prawo wyboru, w tym:

Aktywa i pasywa wyceniono według zasad określonych ustawą o rachunkowości, z tym, że:

- a) Środki trwałe oraz wartości niematerialne i prawne ujmowane są według cen nabycia. Cenę nabycia środka trwałego powiększają koszty jego ulepszenia. W bilansie wykazane są w wartości netto tj. wartości początkowej, pomniejszonej o skumulowane umorzenie. Amortyzowane są metodą liniową za pomocą stawek przewidzianych w Wykazie rocznych stawek amortyzacyjnych, stanowiących Załącznik do ustawy z dnia 15 lutego 1992 roku o podatku od osób prawnych, gdyż uznano, że oczekiwane okresy użytkowania tych środków nie różnią się w sposób istotny od okresów przewidzianych w tej ustawie. Do amortyzacji wartości niematerialnych i prawnych stosuje się zasady przewidziane w ustawie o podatku dochodowym, pod warunkiem, iż okres korzystania z nabytych praw nie jest krótszy od amortyzacji przewidzianych w przepisach podatkowych.
- b) Środki trwałe i wartości niematerialne i prawne użytkowane przez Związek o okresie użytkowania dłuższym niż rok, ale o wartości początkowej nie przekraczającej kwoty ustalonej w przepisach ustawy podatkowej, odpisuje się bezpośrednio w koszty zużycia materiałów, lub w przypadku wartości niematerialnych i prawnych w pozycji koszty zakupu usług obcych.
- c) Zapasy obejmują materiały na własne potrzeby, które są odpisywane w koszty w momencie zakupu. Nie później, niż na dzień bilansowy dokonuje się korekty kosztów, w przypadku ustalenia ich stanu.
- d) Należności powstałe w związku z działalnością statutową wycenia się w kwocie wymagającej zapłaty, jednakże z zachowaniem zasady ostrożności, pomniejszając o ewentualne odpisy aktualizujące.
- e) Zobowiązania wycenia się w kwocie wymagającej zapłaty. W kwocie zobowiązań wykazane są także te zobowiązania, które powstały po dniu bilansowym, ale koszty z tego tytułu dotyczą roku ubiegłego objętego sprawozdaniem.
- f) W następstwie dokonywania transakcji wyrażonych w walucie obcej, odnoszących się do zobowiązań i należności, wprowadzenie do ksiąg rachunkowych następuje poprzez przeliczenie transakcji na złote przy zastosowaniu dla danej waluty średniego kursu Narodowego Banku Polskiego z dnia roboczego poprzedzającego dzień sprzedaży lub zakupu, a także w przypadku uregulowania należności lub zobowiązań.
- g) Inwestycje długoterminowe prezentowane są poprzez długoterminowe aktywa finansowe, które wycenia się po cenie nabycia.
- h) Inwestycje krótkoterminowe obejmują środki pieniężne na rachunkach bankowych i w kasie Związku oraz krótkoterminowe aktywa finansowe, są one wykazywane w wartości nominalnej. Ponadto, wyrażone w walucie obcej przelicza się po kursie faktycznie zastosowanym przez bank w przypadku sprzedaży lub kupna walut lub średniego Narodowego Banku Polskiego z dnia roboczego poprzedzającego ten dzień, jeżeli charakter operacji wskazuje, że nie byłoby uzasadnione przyjęcie do wyceny innego kursu. Rozchód walut obcych wycenia się metodą FIFO.
- i) Nie rzadziej niż na dzień bilansowy wycenia się wyrażone w walutach obcych składniki aktywów i pasywów po obowiązującym na ten dzień średnim kursie ogłoszonym dla tej waluty przez NBP. Kursy przyjęte do wyceny za 2024 rok pochodzą z Tabeli NBP nr 252/A/NBP/2024 z dnia 31 grudnia 2024 roku.
- j) Fundusz własny, w tym statutowy wykazywany jest w wysokości i na zasadach określonych w Statucie Związku.

- k) W przypadku pozyskania przychodów dotyczących przyszłych okresów sprawozdawczych Związek dokonuje krótkoterminowych rozliczeń międzyokresowych. W tej sytuacji prezentuje przychody dotyczące przyszłych okresów sprawozdawczych.
- l) Krótkoterminowe rozliczenia międzyokresowe kosztów obejmują wydatki dotyczące kosztów przyszłych okresów sprawozdawczych. Odpisy czynnych rozliczeń międzyokresowych kosztów następują stosownie do upływu czasu i wysokości świadczenia.
- m) Pozostałe aktywa i pasywa ujmuje się według wartości nominalnej.

ustalenia wyniku finansowego

- n) Wynik finansowy Związku ustala się według zasad określonych w Załączniku nr 6 ustawy o rachunkowości. Stanowi on różnicę między przychodami z działalności statutowej Związku a kosztami jej prowadzenia.
- o) Przychodami służącymi sfinansowaniu nieodpłatnej działalności pożytku publicznego są należne składki brutto określone Statutem, zaś równowartość wpłaconych składek w danym roku sprawozdawczym jest ujęta w deklaracji podatku dochodowego od osób prawnych. Nadto, otrzymane dotacje i subwencje oraz granty współfinansują wymienioną wyżej działalność. Do przychodów finansowych Związek zalicza między innymi: odsetki od depozytów oraz dodatnie przychody z operacji finansowych, zysk z tytułu rozchodów aktywów finansowych. Koszty statutowe ujmowane są w momencie ich wystąpienia i dotyczą wydatków związanych z realizacją celów i zadań Związku.
- p) Wyrażone w walutach obcych operacje gospodarcze ujmuje się w księgach rachunkowych na dzień ich przeprowadzenia, po średnim kursie ogłoszonym dla danej waluty przez Narodowy Bank Polski z dnia roboczego poprzedzającego ten dzień. Ustalone na koniec roku obrotowego różnice kursowe wpływają na wynik finansowy: dodatnie jako - przychody z operacji finansowych, ujemne zaś jako - koszty operacji finansowych.
- q) Do kosztów finansowych zalicza się między innymi: odsetki od kredytów i pożyczek oraz zobowiązań, koszty operacji finansowych, stratę z tytułu rozchodu aktywów finansowych.
- r) Pozostałe koszty i przychody operacyjne związane są pośrednio z działalnością Związku. W tych pozycjach ujmowane są między innymi: operacje związane z odpisami aktualizującymi należności, korekty ilości i wartości zapasów, nałożeniem zapłaty lub otrzymaniem odszkodowania lub kar, skutki zdarzeń losowych, nieistotnych pominięć i korekt.
- s) Ze względu na prowadzenie wyłącznie nieodpłatnej działalności statutowej i źródeł jej finansowania (składki członkowskie, pozyskane granty ze środków europejskich w rozumieniu ustawy o finansach publicznych i budżetu państwa, dotacje i subwencje i dochody przeznaczone na cele związane z działalnością o której mowa w art. 17 ust. 1 ustawy z dnia 15.02.1992 r. o podatku od osób prawnych). Związek podlega przedmiotowemu zwolnieniu z podatku dochodowego od osób prawnych.
- t) Wynik finansowy na koniec roku obrotowego - zysk netto oznacza nadwyżkę przychodów na kosztami a strata netto określa nadwyżkę kosztów nad przychodami.

ustalenia sposobu sporządzenia sprawozdania finansowego

Poniżej przedstawiono najważniejsze zasady rachunkowości stosowane przez Związek oraz szczególne rozwiązania w zakresie jakim ustawa daje możliwości wyboru:

1. Rok obrotowy Związku obejmuje 12 kolejnych miesięcy kalendarzowych i trwa od stycznia do grudnia. W skład roku obrotowego wchodzi okresy sprawozdawcze, którymi są kolejne miesiące kalendarzowe. Rok obrotowy jest zarazem okresem sprawozdawczym za który sporządza się sprawozdanie finansowe, a także okresem za który następuje ostateczne rozliczenie podatkowe.
2. Związek prowadzi swoje księgi rachunkowe i sporządza sprawozdanie zgodnie z przepisami ustawy z dnia 29 września 1994 roku o rachunkowości (t. j. Dz.U. z 2023 r., poz. 120 ze zm.).
3. Księgi rachunkowe prowadzone są przy użyciu programu komputerowego Symfonia Finanse i Księgowość firmy Symfonia sp. z o.o. i przechowywane są w siedzibie Związku w Poznaniu.
4. Związek prezentuje sprawozdanie finansowe w postaci określonej w Załączniku nr 6 do ustawy o rachunkowości, które obejmuje: bilans, rachunek zysków i strat, wprowadzenie do sprawozdania finansowego, informację dodatkową.
5. Związek nie jest zobowiązany do sporządzenia zestawienia zmian w kapitale oraz rachunku przepływów pieniężnych.
6. Ponadto, odstępuje się od ustalania rezerw i aktywów z tytułu odroczonego podatku dochodowego.
7. Związek ma możliwość kwalifikacji umów o leasing na podstawie przepisów podatkowych.
8. Związek zgodnie z art. 28 b ust.1 ustawy o rachunkowości nie stosuje przepisów rozporządzenia Ministra Finansów z dnia 17 listopada 2024 r. w sprawie uznawania i metod wyceny oraz ujawniania i prezentacji instrumentów finansowych (Dz. U. z 2024 r. poz.1750).
9. Związek przyjmuje, zgodnie z ustawą podatkową uproszczenia w ewidencji środków trwałych i wartości niematerialnych i prawnych poprzez klasyfikację ich wartości początkowej ustalonej w ustawie podatkowej.
10. Związek nie dokonuje odpisów z tytułu utraty wartości rzeczowych aktywów trwałych i wartości niematerialnych i prawnych.
11. Związek nie tworzy rezerw na znane ryzyko, grożące straty oraz skutki innych zdarzeń tzn. rezerw tworzonych w ciężar pozostałych kosztów operacyjnych i kosztów finansowych.
12. Związek nie tworzy rezerw (rozliczenia międzyokresowe kosztów biernych) z tytułu świadczeń pracowniczych.
13. Informacje zawarte w sprawozdaniu Związku są wykazane z większą szczegółowością niż określone w Załączniku nr 6 do ustawy, poprzez uzupełnienie wzorów bilansu i rachunku zysków.

Sporządzono dnia 28 marca 2025 r. Podpisy złożono elektronicznie.

IX INFORMACJA DODATKOWA

ZWIĄZKU GMIN WIEJSKICH RZECZYPOSPOLITEJ POLSKIEJ ZA ROK 2024

1. Informacje o wszelkich zobowiązaniach finansowych, w tym z tytułu dłużnych instrumentów finansowych, gwarancji i poręczeń lub zobowiązań warunkowych nieuwzględnionych w bilansie, ze wskazaniem charakteru i formy wierzytelności zabezpieczonych rzeczowo. Kwota wszelkich zobowiązań finansowych, w tym z tytułu dłużnych instrumentów finansowych, gwarancji i poręczeń.

a) Związek nie posiada żadnych zobowiązań finansowych ani nie udzielił gwarancji i poręczeń lub zobowiązań warunkowych.

2. Informacje o kwotach zaliczek i kredytów udzielonych członkom organów administrujących, zarządzających i nadzorujących, ze wskazaniem oprocentowania, głównych warunków oraz wszelkich kwot spłaconych, odpisanych lub umorzonych, a także zobowiązań zaciągniętych w ich imieniu tytułem gwarancji i poręczeń wszelkiego rodzaju, ze wskazaniem kwoty ogółem dla każdej kategorii.

a) Związek nie udzielał zaliczek i kredytów organom zarządzającym i nadzorującym.

3. Informacje o strukturze zrealizowanych przychodów ze wskazaniem ich źródeł, w tym w szczególności informacje o przychodach wyodrębnionych zgodnie z przepisami ustawy z dnia 24 kwietnia 2003 r. o działalności pożytku publicznego i o wolontariacie, oraz informacje o przychodach z tytułu składek członkowskich, jak też dotacji pochodzących ze środków publicznych.

a) Struktura podstawowych przychodów Związku w latach 2023-2024:

LP.	WYSZCZEGÓLNIENIE	2023	%	2024	%
A.	Przychody z nieodpłatnej działalności pożytku publicznego, z tego:	2 379 592,71	92,89	2 577 647,05	89,98
1.	Składki członkowskie	2 264 842,71	88,41	2 577 647,05	89,98
2.	Dotacje i subwencje oraz granty	114 750,00	4,48	0,00	
B.	Przychody finansowe	182 201,34	7,11	282 686,59	9,86
1.	Odsetki bankowe z tytułu depozytów, dodatnie różnice kursowe i pozostałe	182 201,34	7,11	282 686,59	9,86
C.	Pozostałe przychody operacyjne	0,00	0	4 361,35	0,16
	Razem przychody (A i B i C)	2 561 794,05	100	2 864 694,99	100

b) Źródła przychodów Związku w latach 2023-2024:

LP.	WYSZCZEGÓLNIENIE	2023	%	2024	%
A.	Źródła publiczne ogółem, w tym :	114 750,00	4,48	0,00	0,00
1.	Fundusze celowe (dotacje)	0,00	0,00	0,00	0,00
2.	Dotacje i subwencje oraz granty	114 750,00	4,48	0,00	0,00
B.	Składki członkowskie	2 264 842,71	88,41	2 577 647,05	89,98
C.	Odsetki bankowe z tytułu depozytów, dodatnie różnice kursowe i pozostałe	182 201,34	7,11	287 047,94	10,02
	Razem źródła przychodów (A i B i C)	2 561 794,05	100	2 864 694,99	100

4. Informacje o strukturze poniesionych kosztów.

Poniżej zostały zaprezentowane koszty nieodpłatnych działań statutowych w podziale rodzajowym i procentowym:

LP.	WYSZCZEGÓLNIENIE	2023	%	2024	%
A.	Koszty nieodpłatnej działalności pożytku publicznego (1 i 2 i 3), z tego:	1 937 052,35	99,69	2 147 563,85	96,97
1.	Koszty realizacji zadań statutowych	364 668,12	18,77	379 929,57	17,15
2.	Pozostałe koszty statutowe z tego:	1 457 634,23	75,02	1 767 634,28	79,82
2.1.	Amortyzacja	0,00	0,00	0,00	0,00
2.2.	Zużycie materiałów i energii	22 785,75	1,17	27 177,06	1,23
2.3.	Wynagrodzenia osobowe i bezosobowe	1 098 132,27	56,52	1 321 864,36	59,69
2.4.	Świadczenia społeczne	209 537,74	10,78	255 890,06	11,55
2.5.	Usługi obce	123 659,69	6,37	159 401,67	7,20
2.6.	Pozostałe koszty rodzajowe	3 518,78	0,18	3 301,13	0,15
3.	Koszty realizacji projektów	114 750,00	5,90	0,00	
B.	Koszty finansowe	3 733,92	0,19	50 554,20	2,28
C.	Pozostałe koszty operacyjne	2 245,57	0,12	16 556,12	0,75
	Razem koszty (A i B i C)	1 943 031,84	100	2 214 674,17	100

5. Dane o źródłach zwiększenia i sposobie wykorzystania funduszu statutowego.

W pozycji bilansu w pasywach poz. A.I.- Fundusz statutowy zawarte są zgodnie z zapisami statutu Związku skumulowane nadwyżki przychodów nad kosztami działalności. Roczne nadwyżki kosztów nad przychodami umniejszają fundusz. Poniżej zaprezentowano zmianę stanu funduszu statutowego:

LP.	WYSZCZEGÓLNIENIE	2023	2024
1.	Stan na początek roku (BO)	1 983 417,28	2 702 505,16
2.	Zwiększenia, w tym z tytułu:	719 087,88	618 762,21
2.1.	Zysku netto	719 087,88	618 762,21
3.	Zmniejszenia, w tym w celu:	0,00	0,00
3.1	Strata netto	0,00	0,00
	Stan na koniec okresu (BZ)	2 702 505,16	3 321 267,37

6. Inne informacje niż wymienione w pkt 1-5, jeżeli mogłyby w istotny sposób wpłynąć na ocenę sytuacji majątkowej i finansowej oraz wynik finansowy jednostki, w tym dodatkowe informacje i objaśnienia wymienione w załączniku nr 6 do ustawy, o ile mają zastosowanie do Związku.

a) Jednosegmentowa działalność statutowa Związku.

Związek prowadzi wyłącznie nieodpłatną działalność statutową pożytku publicznego. Źródłem finansowania nieodpłatnych działań statutowych są składki członkowskie, dotacje i subwencje oraz granty. Do realizacji tych działań statutowych zostało utworzone zostało Biuro Związku. W tej okoliczności Związek nie wyodrębnia kosztów ogólnego zarządu.

b) Odsetki bankowe od wolnych środków finansowych.

Wpływy ze składek członkowskich bieżąco finansują wydatki, okresowa nadwyżka środków pieniężnych w celu ich przechowania, deponowana jest w Banku Gospodarstwa Krajowego do momentu ich wydatkowania. Przychody z depozytów alokowane są na cele i działania wymienione w art. 17 pkt 4. ustawy o podatku od osób prawnych.

7. Dane uzupełniające o aktywach i pasywach - Informacje objaśniające.

7.1. Zmiany wartości rzeczowych aktywów trwałych:

- a) Środki trwałe i wartości niematerialne i prawne na dzień 31 grudnia 2024 roku są całkowicie umorzone.
- b) Należności długoterminowe obejmują wpłacone kaucje gwarancyjne.

7.2. Dane o aktywach obrotowych.

- a) Należności krótkoterminowe na dzień bilansowy wynoszą 10 074,43 zł. W 2024 roku nie dokonano odpisów aktualizujących należności, gdyż nie było okoliczności do ich dokonania.

- b) Krótkoterminowe rozliczenia międzyokresowe kosztów dotyczą wydatków poniesionych na ubezpieczenie majątku, roczne abonamenty i domeny oraz pozostałe, opłacone w innym okresie niż ten, którego dotyczą.

7.3. Dane o krótkoterminowych zobowiązaniach.

Zobowiązania krótkoterminowe na dzień 31 grudnia 2024 roku w kwocie 161 750,62 zł obejmują:

- a) zobowiązania wobec budżetu z tytułu podatku PIT oraz składek ZUS :
98 957,21 zł
- b) wpłaty składek członkowskich, których przypis nastąpi w roku następnym: 56 373,02 zł
- c) zobowiązania wobec dostawców i pozostałe rozrachunki:
6 420,39 zł

7.4. Informacje zawarte w sprawozdaniu finansowym zostały wykazane z większą szczegółowością niż określana w Załączniku nr 6 do ustawy poprzez uzupełnienie wzorów bilansu i rachunku zysków i strat zgodnie z uprawnieniami zawartymi w art. 50 ust. 1 ustawy o następujące pozycje:

	AKTYWA
A.	Aktywa trwałe:
II.	Rzeczowe aktywa trwałe, dodano: w tym dodano punkt
1.	Środki trwałe
B.	Aktywa obrotowe:
III.	Inwestycje krótkoterminowe, w tym dodano punkt:
1.	Środki pieniężne w kasie i na rachunkach
	PASYWA
B.	Zobowiązania i rezerwy na zobowiązania:
III.	Zobowiązania krótkoterminowe, w tym dodano punkt:
1.	Zobowiązania z tytułu kredytów i pożyczek
	RACHUNEK ZYSKÓW I STRAT
A.	Przychody z działalności statutowej:
I.	Przychody z nieodpłatnej działalności pożytku publicznego, z tego dodano punkty:
1.	Składki brutto określone statutem
2.	Dotacje i subwencje oraz granty
3.	Inne przychody określone statutem
B.	Koszty działalności statutowej:
I.	Koszty nieodpłatnej działalności pożytku publicznego, z tego dodano punkty:
1.	Koszty realizacji zadań statutowych
2.	Pozostałe koszty statutowe
3.	Koszty realizacji projektów z dotacji i subwencji oraz grantów

8. Pozostałe uwagi.

Nie wystąpiły po dniu bilansowym żadne szczególne zdarzenia mające istotny wpływ na powyższe sprawozdanie finansowe. Zarząd jest świadomy zagrożeń wynikających aktualnej sytuacji makroekonomicznej i geopolitycznej. W następstwie tych okoliczności istnieje niepewność zdefiniowana jako stan spowodowany zmianami otoczenia w którym funkcjonuje Związek. Z tej przyczyny Zarząd analizował zagrożenia oraz szacował ryzyka jakie mogą wpływać na działalność Związku w roku następnym. Jednakże, w ocenie Zarządu realizacja zadań Związku nie budzi wątpliwości, z uwagi na dobrą kondycję finansową i cele jego powołania. Nieomówione w niniejszym dokumencie informacje nie wystąpiły bądź nie dotyczą naszego Stowarzyszenia.

Sporządzono dnia 28 marca 2025 roku. Podpisy złożono elektronicznie.