



Załącznik nr 2
do projektu uchwały
XXXV/2/2021

Sprawozdanie finansowe z działalności Zarządu Związku Wiejskich Rzeczypospolitej Polskiej za 2020 rok

Poznań, 22 kwietnia 2021 r.

Spis treści

1	Wprowadzenie do rocznego sprawozdania finansowego	3
2	Wprowadzenie do sprawozdania z wykonania budżetu za 2020 r.	5
3	Wykonanie budżetu Związku za 2020 rok- Załącznik	8
4	Wprowadzenie do bilansu i rachunku zysków i strat	9
5	Bilans za 2020 rok - Załącznik	13
6	Rachunek zysków i strat za 2020 rok - Załącznik	14
7	Wprowadzenie do sprawozdania finansowego -Załącznik	15
8	Informacja dodatkowa -Załącznik	19

Wprowadzenie do sprawozdania finansowego za 2020 rok

Drodzy Członkowie Związku,



Szanowni Państwo!

Kiedy we wrześniu 2020 roku zatwierdzaliśmy sprawozdanie finansowe za 2019 rok, przy użyciu środków komunikacji elektronicznej, trudno było przewidzieć, iż w podobnych okolicznościach będziemy przyjmować sprawozdanie za 2020 rok. Trwająca pandemia COVID-19 zdecydowanie nie ustępuje i nadal silnie wpływa na wszystkie rodzaje aktywności. Jej negatywne skutki, to przedłużające się obostrzenia, zakazy działalności, zakłócenia w dostawach i produkcji. Są to implikacje, które wstrząsają całym światowym systemem społecznym i gospodarczym, nie omijając przy tym Związku. Sytuacja ta przejawia się szczególnie wyraźnie w ograniczeniu naszych bezpośrednich spotkań. Nie odbyło się Zgromadzenie Ogólne za 2019 rok ani Kongres Gmin Wiejskich, a grupy wymiany doświadczeń i konsultacje przeniosły się do świata wirtualnego. Nie mniej jednak, zadania statutowe były realizowane, lecz w odmiennych warunkach. Prowadzona była działalność członkowska i informacyjna oraz statutowa w obszarze legislacyjnym, uwzględniając nadzwyczajne okoliczności. Procedowaniem i lobbingsiem na rzecz gmin wiejskich i miejsko-wiejskich objęto między innymi gospodarkę odpadami komunalnymi, finanse, w tym bon inwestycyjny dla jst, finansowanie oświaty. Ponadto, Zarząd Związku opiniował szereg projektów legislacyjnych związanych z przeciwdziałaniem skutkom pandemii we wszystkich kluczowych dla samorządu obszarach. Nasze zaangażowanie w realizację celów statutowych Związku wyrażało się aktywnym uczestnictwem w 81 komisjach i komitetach, opiniowaniem ponad 750 punktów porządku obrad i wypracowaniem stanowisk podczas 71 posiedzeń zespołów Komisji Wspólnej Rządu i Samorządu Terytorialnego i 19 posiedzeń Komisji oraz w Sejmie i Senacie. Wykonanie budżetu Związku za 2020 rok odzwierciedla aktualne uwarunkowania zewnętrzne, skądinąd po stronie dochodowej uzyskano zaplanowane wpływy w kwocie 1 808 623 zł, lecz z powodu istniejących restrykcji i obostrzeń sanitarnych, wydatki nie mogły zostać zrealizowane zgodnie z przyjętym planem i były na poziomie 1 353 003 zł. W tych warunkach budżet wykazał nadwyżkę bieżącą, która wyniosła na koniec roku 455 620 zł. Dodatni wynik wykonania budżetu za 2020 rok, to rezultat wielu czynników, spośród których najistotniejszy był reżim i

wyhamowanie wydatków oraz wzrost składki członkowskiej związany ze zmianą jej waloryzacji. Zarząd Związku w zakresie swoich uprawnień dokonał technicznej korekty w planie finansowym 2020 roku poprzez przesunięcia między pozycjami wydatków.

Zgodnie ze sprawozdaniem z wykonania budżetu za 2020 rok przychody z tytułu składek członkowskich osiągnęły poziom 1 781 433 zł i były wyższe o przeszło 10% r/r. W strukturze otrzymanych składek dominowały składki za rok bieżący, które wyniosły 1 715 215 zł, zaś wpłaty na następny rok obrachunkowy w kwocie 62 599 zł wzmocniły aktywa Związku. Na dzień 31 grudnia stan nieopłaconych składek wyniósł zaledwie 0,33 zł, co stanowiło tylko marginalną niedopłatę. Po raz pierwszy w historii Związku, wszyscy Członkowie terminowo uiścili należne składki członkowskie. W tej sytuacji można oczekiwać dobrych perspektyw na przyszłość i wspólnej pracy na rzecz samorządności, nawet w stanie pandemii. Załączony bilans na dzień 31 grudnia 2020 roku zamyka się sumą bilansową, która wzrosła do poziomu 1 608 347,85 zł. Działalność Związku za 2020 rok w odniesieniu do Rachunku zysków i strat zakończyła się nadwyżką przychodów nad kosztami, zyskiem netto w wysokości 458 872,35 zł, wobec 121 637,65 zł w roku poprzednim. Silny wzrost wyniku finansowego to efekt „oszczędności” wydatków, których nie można było w zrealizować z powodu COVID-19, ale stanowią potencjał na sfinansowanie zadań w latach następnych. Przygotowanie rekomendacji sprawozdania finansowego za 2020 rok wymagało rozważenia stopnia ryzyka i niepewności, którym Związek musi sprostać w tej wyjątkowej sytuacji. Pozytywnie należy ocenić zasoby finansowe, które zapewniają płynność i wypłacalność, z drugiej strony wsparcie i siłę Członków Związku. Te dwa mocne filary gwarantują kontynuację celów Związku. Pandemię, podobnie jak inne klęski, powodzie, pożary czy katastrofy nawiedzające nierzadko tereny wiejskie, uda się nam pokonać, i razem przyspieszyć rozkwit obszarów wiejskich w tej postcovidowej nowej rzeczywistości. Pragnę, na koniec podziękować wszystkim Członkom Związku za zaangażowanie i terminowe opłacanie składek. Zachęcam Państwa serdecznie do zapoznania się z dalszą treścią sprawozdania.

Łączę wyrazy szacunku i pomyślności,

Dariusz Strugała

/-/

Wiceprzewodniczący i Skarbnik Zarządu ZGWRP

2. Wstęp do sprawozdania z wykonania budżetu za 2020 rok

Sprawozdanie z wykonania budżetu Związku Gmin Wiejskich za 2020 rok zostało sporządzone zgodnie z wymogami formalnymi i obejmuje wszystkie wpływy środków finansowych oraz przyporządkowane do działań statutowych wydatki. Struktura informacyjna sprawozdania zawiera następujące elementy: (poz. I) stan początkowy środków pieniężnych, (poz. II) przychody ogółem uzyskane w bieżącym roku (wpływy) z dochodów określonych w Statucie Związku, następnie poniesione wydatki ogółem, czyli koszty statutowe (poz. III), ewentualnie powiększone o rezerwę (poz. IV), a kończy się stanem końcowym gotówki na dzień bilansowy, czyli 31 grudnia 2020 roku (poz. V). Rachunek budżetu opiera się na danych finansowych, w zakresie i formie przyjętej przez Członków. Roczny budżet uwzględnia cele i zadania dotyczące wszystkich obszarów działalności, podsumowuje wyniki i rezultaty tych działań, a także odnosi się do przyszłości poprzez weryfikację osiągniętych dokonań i ocenę możliwości w odniesieniu do nowych przedsięwzięć. W 2020 roku wydatki ogółem wyniosły **1 353 003 zł** zaś przychody ogółem wzrosły do poziomu **1 808 623 zł**. W związku z powyższym, powstała dodatnia nadwyżka budżetu w kwocie 455 620 zł. Łączne wpływy z tytułu składek członkowskich o wartości **1 781 433 zł** były wykonane na poziomie prawie 101% w relacji do planu. Silne wsparcie w strukturze wpływów mają składki wpłacone w 2020 roku, a dotyczące 2021 roku. Dokonane wpłaty na przyszły rok to 62 599 zł, składki bieżące w 2020 roku wyniosły 1 715 215 zł, a zaległe wpłaty z lat ubiegłych stanowiły sumę 3 619 zł.

Ogółem wydatki statutowe w odniesieniu do planu budżetu zrealizowano w wysokości niecałych 74%. Na wynik tej relacji, zasadniczo wpłynęły restrykcje i obostrzenia związane z pandemią COVID-19. W tych okolicznościach nie wszystkie planowane w budżecie wydatki na zadania statutowe mogły zostać zrealizowane, stąd też wyniosły **1 353 003 zł**.

W 2020 roku nie wystąpiła konieczność uruchomienia środków z rezerwy. Zarząd Związku dokonał jedynie technicznej korekty planu budżetu poprzez przesunięcia między pozycjami wydatków na łączną kwotę 10 000 zł.

1. Struktura przychodów budżetu Związku w latach 2017-2020 zaprezentowana została poniżej.

LP.	WYSZCZEGÓLNIENIE	2017	%	2018	%	2019	%	2020	%
1.	Wpływy ze składek członkowskich, z tego:	1 372 893	87%	1 465 963	97%	1 607 023	98%	1 781 433	98%
1.1	ze składek bieżących	1 308 855	83%	1 394 114	92%	1 541 748	94%	1 715 215	95%
1.2	ze składek zaległych	12 292	1%	11 855	1%	29		3 619	
1.3	ze składek na lata następne	51 746	3%	59 994	4%	65 246	4%	62 599	3%
2.	Odsetki bankowe	16 317	1%	15 120	1%	15 983	1%	8 435	1%
3.	Wpływy z grantów	184 879	12%	26 300	2%	10 479	1%	0	
4.	Inne wpływy	1 746		285		0		18 755	1%
Razem przychody		1 575 835	100	1 507 668	100	1 633 485	100	1 808 623	100

Komentarz:

W strukturze przychodów za 2020 rok Związku dominują składki członkowskie. Oscylują na poziomie powyżej 98% otrzymanych wpływów w ciągu roku, pozostałe źródła zasilenia funduszy Związku są niewielkie wynikają z odsetek od depozytów lub nadzwyczajnych, jednorazowych zdarzeń. Stan Członków Związku na dzień 31.12.2020 r. wynosił 641 gminy. W 2020 roku pozyskano 9 Członków, zaś 7 wystąpiło. Składki z tytułu przynależności do Związku od wstępujących Członków wspierać będą działania statutowe w nowej perspektywie budżetowej. Niemniej jednak, z uwagi na strukturę dochodów Związku, składki są bardzo wrażliwe na wszelkie wahania w stanie liczby Członków i dokonywanych z tytułu członkostwa płatności.

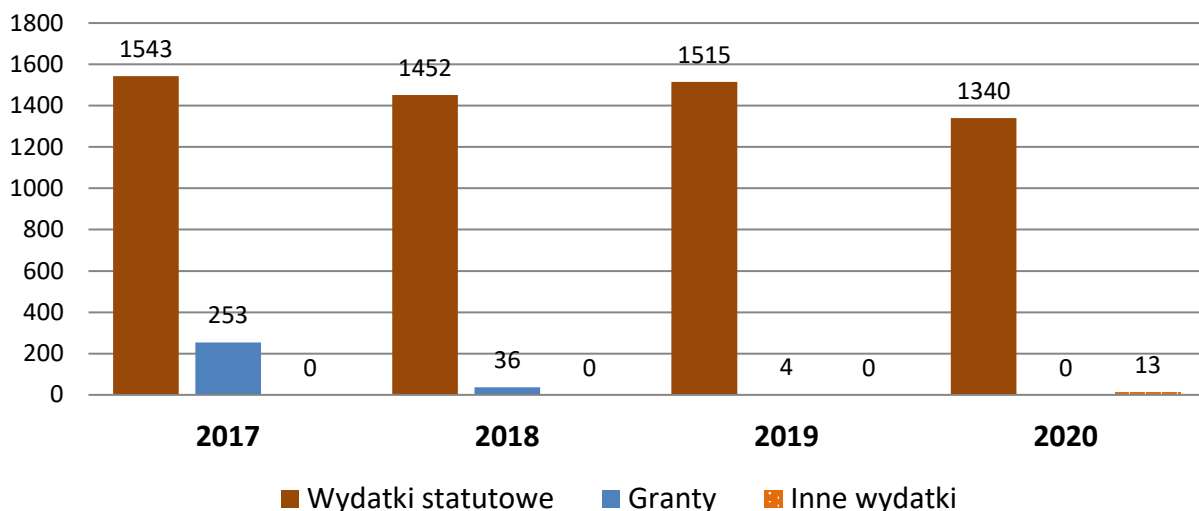
2. Struktura wydatków statutowych w budżecie Związku latach 2017-2020.

LP.	WYSZCZEGÓLNIENIE	2017	%	2018	%	2019	%	2020	%
1.	Wydatki statutowe	1 543 250	86%	1 452 473	98%	1 514 962	100%	1 340 260	99%
2.	Granty	253 221	14%	35 928	2%	4 307		0	
3.	Inne wydatki	0		0		0		12 743	1%
Wydatki ogółem		1 796 471	100	1 488 401	100	1 519 269	100	1 353 003	100

Komentarz :

W relacji do roku 2019 wskaźnik dynamiki wydatków statutowych za 2020 spadł do poziomu 88,47%. Silny wpływ pandemii ujawnił się w pozycji budżetu „ Obsługa posiedzeń, konferencji, szkoleń”, gdzie zaplanowano 172 000 zł, natomiast odczyt w tej pozycji był na poziomie 18 868 zł, co stanowi wykonanie tylko 11% zaplanowanych w budżecie. W pozycji 16 „Ekspertyzy i opinie prawne” odnotowano kwotę 0,00 zł. Zważywszy na sytuację epidemiologiczną działania legislacyjne przebiegały w niezwykłym trybie. W tej okoliczności planowane inicjatywy legislacyjne Związku przesuwane były w czasie. Ponadto w tym zakresie Związek wykorzystuje swoje zasoby kadrowe, w ramach biura Związku, wzmocnione zostało ono w 2020 roku poprzez zatrudnienie doradcy Przewodniczącego Związku ds. legislacyjnych i programowych. Istotnym wsparciem w przygotowywaniu opinii i stanowisk jest również zaangażowanie członków Zarządu i pomoc gmin członkowskich. Głównie ww. zasoby wspierały Związek w przygotowaniu ekspertyz, analiz niezbędnych do opracowania własnych stanowisk i opinii.

Podstawowe kategorie wydatków budżetu Związku w latach 2017-2020 (w tys. zł)



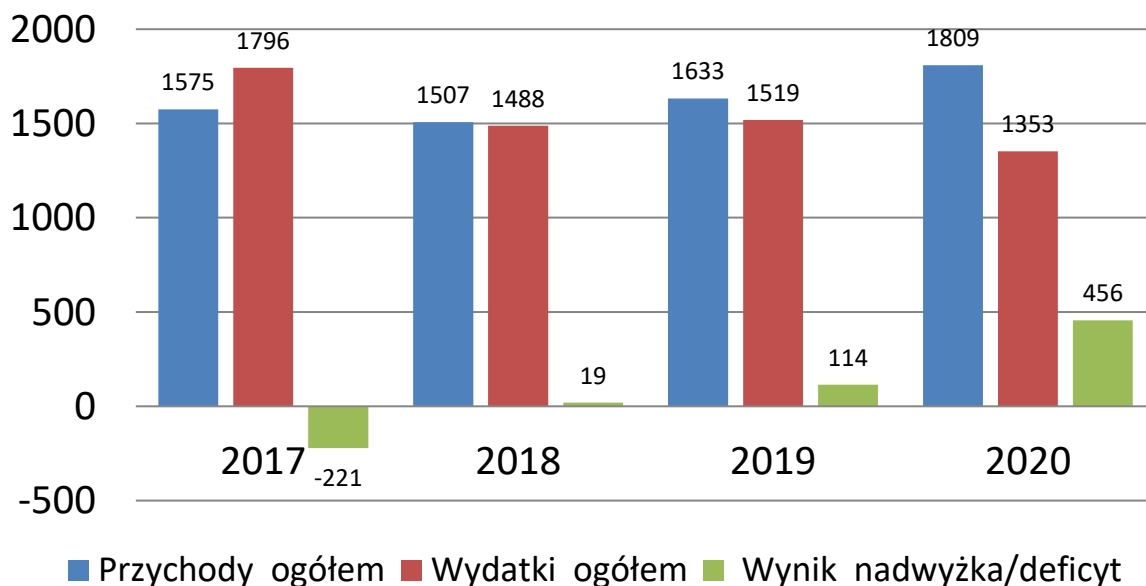
3. Wynik wykonania budżetu Związku w latach 2017-2020 przedstawia się następująco:

LP.	WYSZCZEGÓLNIENIE	2017	2018	2019	2020
1.	Przychody ogółem	1 575 835	1 507 668	1 633 485	1 808 623
2.	Wydatki ogółem	1 796 471	1 488 401	1 519 269	1 353 003
3.	Wynik nadwyżka/deficyt	(220 636)	19 267	114 216	455 620

Komentarz:

Dodatni wynik budżetu za 2020 rok jest wypadkową kilku czynników, wśród których najważniejszy okazał się wyższy niż w roku ubiegłym poziom wpłaconych składek członkowskich (składki ogółem wzrosły o 174 410 zł, w tym 62 599 zł to otrzymane składki dotyczące roku 2021), tudzież wyhamowanie wydatków z powodu pandemii.

Przychody i wydatki oraz nadwyżka i deficyt budżetu Związku w latach 2017-2020 (w tys. zł)



III Wykonanie budżetu Związku Gmin Wiejskich Rzeczypospolitej Polskiej za 2020 rok

Lp.	WYSZCZEGÓLNIENIE	D O C H O D Y				W Y D A T K I			
		PLAN NA 2020	KOREKTA PLANU	PLAN 2020 PO ZMIANACH	REALIZACJA BUDŻETU 2020	PLAN NA 2020	KOREKTA PLANU	PLAN 2020 PO ZMIANACH	REALIZACJA BUDŻETU 2020
I	Stan początkowy	1 060 901		1 060 901	1 539 680				
1	Stan gotówki w kasie Związku i na rachunku bankowym	20 384		20 384	65 497				
2	Stan gotówki na depozytach	958 525		958 525	1 430 000				
3	Stan gotówki na kontach do obsługi grantów	0		0	0				
4	Stan gotówki na koncie walutowym	81 992		81 992	44 183				
II	Przychody ogółem	1 775 000		1 775 000	1 808 623				
1	Składki członkowskie	1 765 000		1 765 000	1 781 433				
2	Odsetki bankowe	10 000		10 000	8 435				
3	Granty	0		0	0				
4	Inne przychody	0		0	18 755				
	RAZEM I + II	2 835 901		2 835 901	3 348 303				
III	Wydatki ogółem					1 840 000	0	1 840 000	1 353 003
1	Artykuły na potrzeby biura					30 000		30 000	27 327
2	Wyposażenie					8 000		8 000	7 822
3	Usługi obce					43 000		43 000	34 810
4	Usługi telekomunikacyjne i pocztowe					30 000	5 000	35 000	30 281
5	Wynagrodzenia pracowników					720 000		720 000	682 836
6	Wynagrodzenia z tyt. umów zlecenia i o dzieło					50 000		50 000	18 500
7	Ubezpieczenia społeczne i inne świadczenia					190 000		190 000	161 554
8	Fundusz premiowy					72 000		72 000	69 220
9	Czynsz					64 000		64 000	61 347
10	Pozostałe koszty utrzymania biura					18 000		18 000	3 808
11	Obsługa prawna Zarządu					45 000		45 000	6 396
12	Podróże służbowe					120 000	-10 000	110 000	38 875
13	Diety członków Zarządu i Komisji Rewizyjnej					98 000	5 000	103 000	99 070
14	Obsługa posiedzeń, konferencji i szkoleń					172 000		172 000	18 868
15	Działalność informacyjna, wydawnicza i promocyjna					80 000		80 000	79 546
16	Ekspertyzy i opinie prawne					100 000		100 000	0
17	Wydatki związane z grantami					0		0	0
18	Inne wydatki					0		0	12 743
IV	Rezerwa					995 901		995 901	0
	RAZEM III + IV					2 483 828	0	2 483 828	1 353 003
V	Stan końcowy				1 539 680				
1	Stan gotówki w kasie Związku i na rachunku bankowym				65 497				
2	Stan gotówki na depozytach				1 430 000				
3	Stan gotówki na kontach do obsługi grantów				0				
4	Stan gotówki na koncie walutowym				44 183				

Sporządzono dnia 31 marca 2021 roku. Podpisy złożono elektronicznie.

IV Wprowadzenie do bilansu i rachunku zysków i strat za 2020 rok

Przedstawiony dalej, bilans Związku został sporządzony zgodnie z ustawą o rachunkowości w zakresie prezentacji informacji określonej w Załączniku 6. Stanowi on podstawowy element sprawozdania finansowego, przedstawia stan majątku Związku oraz źródła jego finansowania na określony moment czyli na dzień 31 grudnia 2020 roku. Bilans zamyka się sumą bilansową w kwocie **1 608 347,85** zł. Posiadane przez Związek składniki majątku w ujęciu wartościowym zostały wykazane w aktywach bilansu, gdzie zostały podzielone na 3 grupy: (poz. A) aktywa trwałe, (poz. B) aktywa obrotowe oraz (poz. C) należne wpłaty na fundusz statutowy. W grupie aktywów trwałych w 2020 nie odnotowano zmian w stosunku do roku ubiegłego i na dzień bilansowy wyniosły 64 546,44 zł. W składnikach aktywów obrotowych nastąpił wzrost z 1 079 562,18 zł w roku ubiegłym do poziomu 1 543 801,41 zł za rok bieżący. Źródłem finansowania aktywów są pasywa składające się na (poz. A) fundusz własny czyli statutowy wspierany zyskiem netto i (poz. B) zobowiązania i rezerwy na zobowiązania (jako fundusze obce). Fundusz statutowy stanowi równowartość wygospodarowanych przez Związek nadwyżek powstałych w latach ubiegłych, na dzień bilansowy wynosi 1 037 314,36 zł. Zmiany wartości funduszu statutowego determinuje corocznie wynik finansowy. Stan zobowiązań na koniec roku wyniósł 112 161,14 zł. W zobowiązaniach krótkoterminowych ujęto należne podatki wobec budżetu i ZUS, których płatność przypada w roku następnym, lecz zdecydowanie w tej pozycji wyróżniają się uzyskane na dzień bilansowy wpłaty składek członkowskich, których przypis przypada na rok następny.

Poniżej przedstawiono strukturę majątku Związku w latach 2017-2020

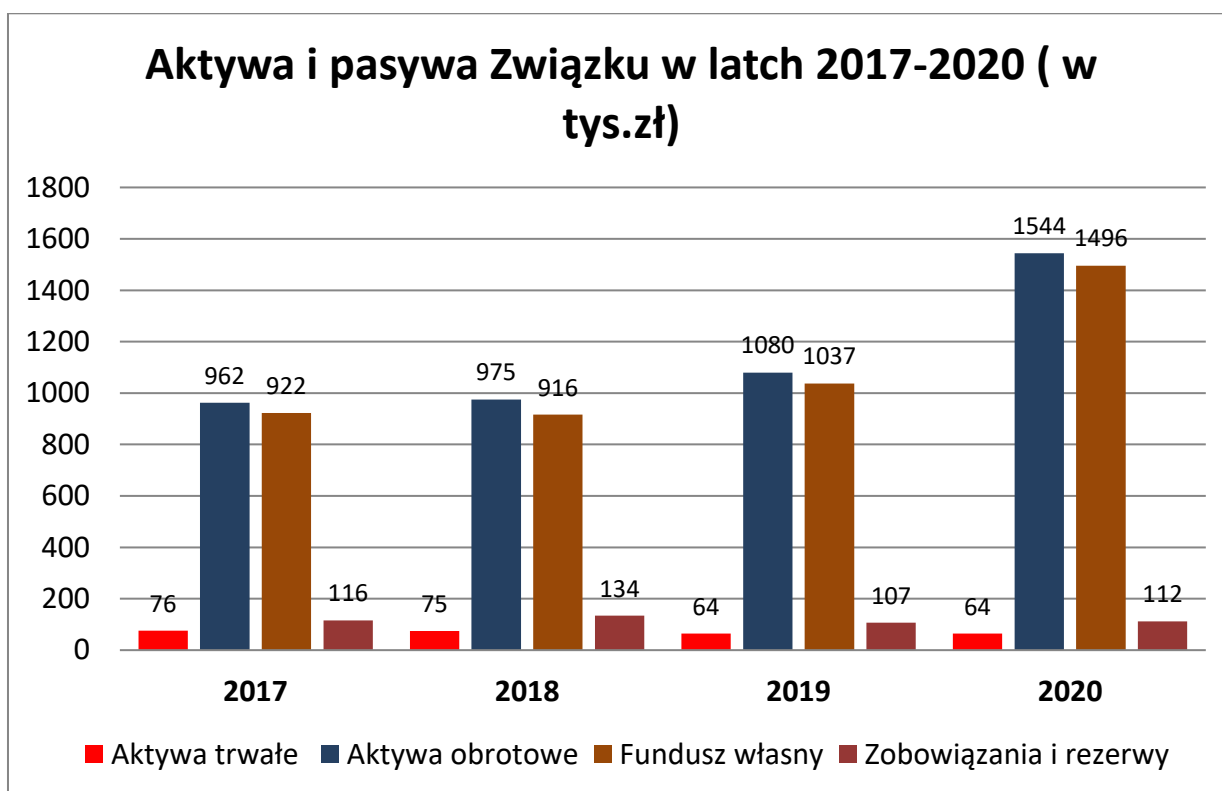
LP.	POZYCJA AKTYWÓW	2017	%	2018	%	2019	%	2020	%
1.	Aktywa trwałe	75 546,44	7	75 546,44	7	64 546,44	6	64 546,44	4
2.	Aktywa obrotowe, z tego	962 707,55	93	974 731,84	93	1 079 562,18	94	1 543 801,41	96
2.1	Należności krótkoterminowe	12 090,00	1	6 969,03	1	3 681,11		0,35	
2.2	Środki pieniężne	946 284,69	92	963 827,72	92	1 060 900,93	93	1 539 680,08	96
	Aktywa razem	1 038 253,99	100	1 050 278,28	100	1 144 108,62	100	1 608 347,85	100

Komentarz: Najsilniej oddziałują na sytuację finansową aktywa obrotowe, ich udział w poszczególnych latach kształtuje się stabilnie na poziomie prawie 96%. Środki pieniężne dominują w strukturze, ich poziom stanowi ponad 92% wartości aktywów. Niski poziom aktywów trwałych jest typowy dla jednostek, które prowadzą podobną działalność jak Związki.

Finansowanie majątku Związku wyrażają pasywa w bilansie, których struktura w latach 2017-2020 była następująca:

LP.	POZYCJA PASYWÓW	2017	%	2018	%	2019	%	2020	%
1.	Fundusz własny, z tego	921 863,85	89	915 676,71	87	1 037 314,36	91	1 496 186,71	93
1.1	Fundusz statutowy	1 098 293,11	106	921 863,85	88	915 676,71	80	1 037 314,36	64
1.2	Zysk (strata)	(176 429,26)	(17)	(6 187,14)	(1)	121 637,65	11	458 872,35	29
2.	Zobowiązania i rezerwy, z tego	116 390,14	11	134 601,57	13	106 794,26	9	112 161,14	7
2.1	Zobowiązania krótkoterminowe	116 390,14	11	127 661,89	12	106 794,26	9	112 161,14	7
2.2	Rozliczenia międzyokresowe	0,00		6 939,68	1	0,00		0,00	
Pasywa razem		1 038 253,99	100	1 050 278,28	100	1 144 108,62	100	1 608 347,85	100

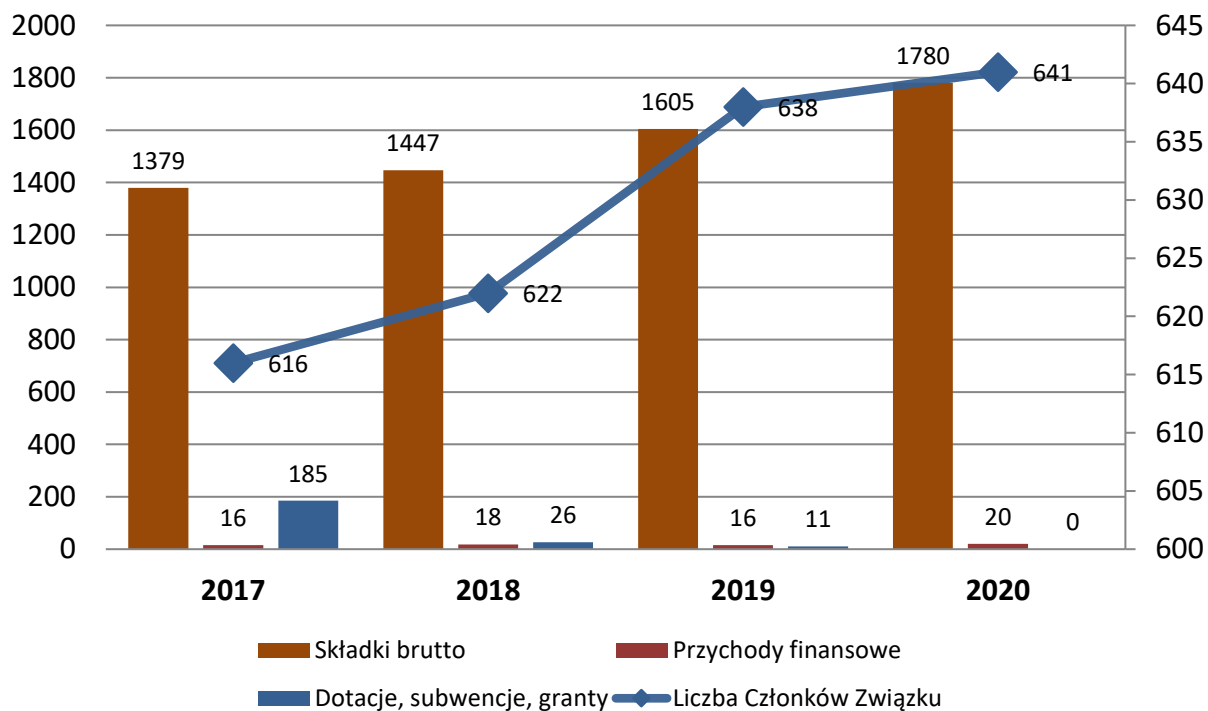
Komentarz: Wskaźnik udziału funduszu własnego w pasywach na poziomie powyżej 90 % zapewnia Związkowi stabilność oraz płynność finansową. Relacja zobowiązań krótkoterminowych do sumy bilansowej oscylowała w latach 2017-2020 w przedziale od 11% w 2017 do 7 % za 2020 rok i tym samym wyznaczała poziom wskaźnika zadłużenia ogólnego. W odniesieniu do wskaźnika płynności finansowej, czyli relacji wartości aktywów obrotowych na koniec 2020 roku, tj. 1 543 801,41 zł do kwoty zobowiązań 112 161,14 zł wskaźnik bieżącej płynności osiągnął wartość 13,76 co oznacza, przeszło 13 - krotną możliwość do natychmiastowej spłaty zadłużenia. Tendencja pozytywna.



Rachunek zysków i strat jest filarem rocznego sprawozdania finansowego. Przedstawia on wynik finansowy działalności Związku w roku sprawozdawczym i ustalany jest zgodnie z zasadą memoriału, która wyznacza konieczność ujęcia operacji gospodarczych w taki sposób, iż przychody i koszty uznaje się w momencie wystąpienia, a nie otrzymania środków pieniężnych lub w chwili ich wydatkowania, dalej zasada współmierności i ostrożności określa procedurę ustalania przychodów i kosztów. Zgodnie z przepisami ustawy o rachunkowości w Rachunku zysków i strat, przeznaczonym dla podmiotów, które nie prowadzą działalności gospodarczej, takich jak Związek zostały wyodrębnione następujące segmenty: przychody z działalności statutowej (poz. A) za 2020 rok to wartość 1 780 454,35 zł oraz odpowiadające im koszty działalności statutowej (poz. B) w kwocie 1 340 104,93 zł. Wynik na działalności statutowej (poz. C) zysk na koniec grudnia 2020 roku osiągnął 440 349,42 zł. Pozostałe przychody, które są związane pośrednio z działalnością statutową obejmują: pozostałe przychody operacyjne:(poz. I), które wyniosły 0,00 zł oraz przychody finansowe (poz. K) o wartości 20 024,83 zł i skorelowane z tymi przychodami koszty finansowe (poz. L) w kwocie 0,53 zł, jak też pozostałe koszty operacyjne (poz. J), które były w wysokości 28,37 zł. Zapłacony podatek dochodowy (poz. N) wyniósł 1 473,00 zł. Rachunek zamyka (poz. O) zysk netto, który w 2020 roku wybił się do poziomu aż 458 872,35 zł. Ogółem w relacji do roku poprzedniego przychody z podstawowej działalności Związku, czyli należne składki członkowskie zostały zarachowane w kwocie 1 780 454,35 zł i wzrosły prawie o 11%, natomiast łączne koszty na działania statutowe spadły do poziomu 1 340 104,93 zł i były niższe o 11,79% niż w 2019 roku, gdzie wyniosły 1 519 223,82 zł. W rezultacie tych uwarunkowań dodatni wynik finansowy za 2020 rok osiągnął poziom 458 872,35 zł, wobec roku poprzedniego, gdzie zakończył się również nadwyżką na kwotę 121 637,65 zł. Strukturę przychodów Związku w rachunku zysków i strat w latach 2017-2020 obrazuje poniższe zestawienie:

LP.	POZYCJA RACHUNKU	2017	%	2018	%	2019	%	2020	%
1.	Składki brutto	1 378 556,50	87	1 446 665,64	97	1 605 362,53	98	1 780 454,35	98
2.	Dotacje, subwencje i granty	184 879,09	12	26 300,00	2	10 478,90	1	0,00	
3.	Przychody finansowe	16 316,61	1	18 319,84	1	15 983,07	1	20 024,83	2
	Przychody ogółem	1 579 752,20	100	1 491 285,45	100	1 631 824,50	100	1 800 479,18	100
	Liczba Członków Związku	616		622		638		641	

Struktura przychodów Związku w (tys.żł) i liczba Członków w latach 2017-2020



Związek Gmin Wiejskich Rzeczypospolitej Polskiej

61-812 Poznań ul. Kantaka 4

NIP 778-10-47-453

V Bilans zgodnie z Załącznikiem nr 6 do ustawy o rachunkowości

	AKTYWA	31.12.2019	31.12.2020		PASYWA	31.12.2019	31.12.2020
A.	Aktywa trwałe	64 546,44	64 546,44	A.	Fundusz własny	1 037 314,36	1 496 186,71
I.	Wartości niematerialne i prawne	0,00	0,00	I.	Fundusz statutowy	915 676,71	1 037 314,36
II.	Rzeczowe aktywa trwałe, w tym	0,00	0,00	II.	Pozostałe fundusze	0,00	0,00
1.	Środki trwałe	0,00	0,00	III.	Zysk (strata) z lat ubiegłych	0,00	0,00
III.	Należności długoterminowe	12 546,44	12 546,44	IV.	Zysk (strata) netto	121 637,65	458 872,35
IV.	Inwestycje długoterminowe	52 000,00	52 000,00	B.	Zobowiązania i rezerwy na zobowiązania	106 794,26	112 161,14
V.	Długoterminowe rozliczenia międzyokresowe	0,00	0,00	I.	Rezerwy na zobowiązania	0,00	0,00
B.	Aktywa obrotowe	1 079 562,18	1 543 801,41	II.	Zobowiązania długoterminowe	0,00	0,00
I.	Zapasy	0,00	0,00	III.	Zobowiązania krótkoterminowe, w tym	106 794,26	112 161,14
II.	Należności krótkoterminowe	3 681,11	0,35	1.	Zobowiązania z tytułu kredytów i pożyczek	0,00	0,00
III.	Inwestycje krótkoterminowe, z tego	1 071 900,93	1 539 680,08	IV.	Rozliczenia międzyokresowe	0,00	0,00
1.	Środki pieniężne w kasie i na rachunkach	1 060 900,93	1 539 680,08				
IV.	Krótkoterminowe rozliczenia międzyokresowe	3 980,14	4 120,98				
C.	Należne wpłaty na fundusz statutowy	0,00	0,00				
	Aktywa razem (suma poz. A i B i C)	1 144 108,62	1 608 347,85		Pasywa razem (suma poz. A i B)	1 144 108,62	1 608 347,85

Sporządzono dnia 31 marca 2021 roku
Podpisy złożono elektronicznie

Związek Gmin Wiejskich Rzeczypospolitej Polskiej
 ul. Kantaka 4
 61-812 Poznań
NIP 778-10-47-453

VI Rachunek zysków i strat zgodnie z Załącznikiem nr 6 do ustawy o rachunkowości

	2019 rok	2020 rok
A. Przychody z działalności statutowej	1 615 841,43	1 780 454,35
I. Przychody z nieodpłatnej działalności pożytku publicznego, z tego:	1 615 841,43	1 780 454,35
1. Składki brutto określone Statutem	1 605 362,53	1 780 454,35
2. Dotacje i subwencje oraz granty	10 478,90	0,00
3. Inne przychody określone Statutem	0,00	0,00
II. Przychody z odpłatnej działalności pożytku publicznego	0,00	0,00
III. Przychody z pozostałej działalności statutowej	0,00	0,00
B. Koszty działalności statutowej:	1 519 223,82	1 340 104,93
I. Koszty nieodpłatnej działalności pożytku publicznego, z tego:	1 519 223,82	1 340 104,93
1. Koszty realizacji zadań statutowych	498 255,27	235 413,51
2. Pozostałe koszty statutowe	1 016 661,19	1 104 691,42
3. Koszty realizacji projektów z dotacji i subwencji oraz grantów	4 307,36	0,00
II. Koszty odpłatnej działalności pożytku publicznego	0,00	0,00
III. Koszty pozostałej działalności statutowej	0,00	0,00
C. Zysk (strata) z działalności statutowej (A-B)	96 617,61	440 349,42
D. Przychody z działalności gospodarczej	0,00	0,00
E. Koszty działalności gospodarczej	0,00	0,00
F. Zysk (strata) z działalności gospodarczej (D-E)	0,00	0,00
G. Koszty ogólnego zarządu	0,00	0,00
H. Zysk (strata) z działalności operacyjnej (C+F-G)	96 617,61	440 349,42
I. Pozostałe przychody operacyjne	11 016,28	0,00
J. Pozostałe koszty operacyjne	0,03	28,37
K. Przychody finansowe	15 983,07	20 024,83
L. Koszty finansowe	1 979,28	0,53
M. Zysk (strata) brutto (H+I-J+K-L)	121 637,65	460 345,35
N. Podatek dochodowy	0,00	1 473,00
O. Zysk (strata) netto (M-N)	121 637,65	458 872,35

Sporządzono dnia 31 marca 2021 roku. Podpisy złożono elektronicznie.

VII WPROWADZENIE DO SPRAWOZDANIA FINANSOWEGO

ZGODNIE Z ZAŁĄCZNIKIEM NR 6 DO USTAWY O RACHUNKOWOŚCI

Dane identyfikujące jednostkę		
Firma, siedziba albo miejsce zamieszkania		
Nazwa firmy	Związek Gmin Wiejskich Rzeczypospolitej Polskiej	
Siedziba	Województwo	Wielkopolskie
	Powiat	M. Poznań
	Gmina	M. Poznań
	Miejscowość	Poznań
Adres		
	Kod kraju	PL
	Województwo	Wielkopolskie
	Powiat	M. Poznań
	Gmina	M. Poznań
	Ulica	Kantaka
	Nr domu	4
	Nr lokalu	
	Miejscowość	Poznań
	Kod pocztowy	61-812
	Poczta	Poznań
Numer we właściwym rejestrze sądowym albo ewidencji	0000088063	
Wskazanie okresu objętego sprawozdaniem finansowym	Data od	2020-01-01
	Data do	2020-12-31
Założenie kontynuacji działalności	Wskazanie czy sprawozdanie finansowe zostało sporządzone przy założeniu kontynuowania działalności gospodarczej przez jednostkę w dającej się przewidzieć przyszłości	TAK
	Wskazanie czy nie istnieją okoliczności wskazujące na zagrożenie kontynuowania przez nią działalności	NIE
Opis okoliczności wskazujących na zagrożenie kontynuowania działalności		

II. Zasady (polityka) rachunkowości

Omówienie przyjętych zasad (polityki) rachunkowości w zakresie w jakim ustawa pozostawia jednostce prawo wyboru, w tym:

1. Rok obrotowy Związku obejmuje 12 kolejnych miesięcy kalendarzowych i trwa od stycznia do grudnia. W skład roku obrotowego wchodzi okresy sprawozdawcze, którymi są kolejne miesiące kalendarzowe. Rok obrotowy jest zarazem okresem sprawozdawczym za który sporządza się sprawozdanie finansowe, a także okresem za który następuje ostateczne rozliczenie podatkowe.
2. Związek prowadzi swoje księgi rachunkowe i sporządza sprawozdanie zgodnie z przepisami ustawy z dnia 29 września 1994 roku o rachunkowości (Dz.U. z 2019 r., poz. 351 ze zm.)
3. Księgi rachunkowe prowadzone są przy użyciu programu komputerowego Sage 50 Cloud Finance i Księgowość firmy Sage sp. z o.o. i przechowywane w siedzibie Związku.
4. Związek prezentuje sprawozdanie finansowe w postaci określonej w Załączniku nr 6 do ustawy o rachunkowości, które obejmuje: bilans, rachunek zysków i strat, wprowadzenie do sprawozdania finansowego, informację dodatkową.
5. Związek nie jest zobowiązany do sporządzenia zestawienia zmian w kapitale oraz rachunku przepływów pieniężnych.
6. Ponadto, odstępuje się od ustalania rezerw i aktywów z tytułu odroczonego podatku dochodowego.
7. Związek ma możliwość kwalifikacji umów o leasing na podstawie przepisów podatkowych.
8. Wycena inwestycji długoterminowych następuje zgodnie z ustawą o rachunkowości.
9. Informacje zawarte w sprawozdaniu Związku są wykazane z większą szczegółowością niż określone w Załączniku nr 6 do ustawy, poprzez uzupełnienie wzorów bilansu i rachunku zysków i strat zgodnie z uprawnieniami zawartymi w art. 50 ust. 1 ustawy.

metod wyceny aktywów i pasywów (także amortyzacji),

Aktywa i pasywa wyceniono według zasad określonych ustawą o rachunkowości, z tym, że:

- a) Środki trwałe oraz wartości niematerialne i prawne amortyzowane ujmowane są według cen nabycia. W bilansie wykazane są w wartości netto tj. wartości początkowej pomniejszonej o skumulowane umorzenie. Amortyzowane są metodą liniową za pomocą stawek przewidzianych w Wykazie rocznych stawek amortyzacyjnych, stanowiących Załącznik do ustawy o podatku od osób prawnych, gdyż uznano, że oczekiwane okresy użytkowania tych środków nie różnią się w sposób istotny od okresów przewidzianych w tejże ustawie. Do amortyzacji wartości niematerialnych i prawnych stosuje się zasady przewidziane w ustawie o podatku dochodowym, pod warunkiem, iż okres korzystania z nabytych praw nie jest krótszy od amortyzacji przewidzianych w przepisach podatkowych.
- b) Środki trwałe i wartości niematerialne i prawne wykorzystywane przez Związek o okresie użytkowania dłuższym niż rok, ale o wartości początkowej nie przekraczającej kwoty ustalonej w przepisach ustawy podatkowej, odpisuje się bezpośrednio w koszty zużycia materiałów, lub w przypadku wartości niematerialnych i prawnych w pozycji koszty zakupu usług obcych. Jednocześnie obejmuje się te składniki pozabilansową ewidencją.
- c) Zapasy obejmują materiały na własne potrzeby, które są odpisywane w koszty w momencie zakupu. Nie później, niż na dzień bilansowy dokonuje się korekty kosztów o wartość ustalonego stanu drogą inwentaryzacji.

- d) Należności powstałe w związku z działalnością statutową wycenia się w kwocie wymagającej zapłaty, jednakże z zachowaniem zasady ostrożności, pomniejszając o ewentualne odpisy aktualizujące.
- e) Zobowiązania wycenia się w kwocie wymagającej zapłaty. W kwocie zobowiązań wykazane są także te zobowiązania, które powstały po dniu bilansowym, ale koszty z tego tytułu dotyczą roku ubiegłego objętego sprawozdaniem.
- f) W następstwie dokonywania transakcji wyrażonych w walucie obcej, odnoszących się do zobowiązań i należności, wprowadzenie do ksiąg rachunkowych następuje poprzez przeliczenie transakcji na złote przy zastosowaniu dla danej waluty średniego kursu Narodowego Banku Polskiego z dnia roboczego poprzedzającego dzień sprzedaży lub zakupu, a także w przypadku uregulowania należności lub zobowiązań.
- g) Inwestycje długoterminowe prezentowane są poprzez długoterminowe aktywa finansowe, które wycenia się po cenie nabycia. Związek posiada trwałe zaangażowanie w kapitale Spółki Związek Gmin Wiejskich –Partner sp. z o.o. i jest jedynym właścicielem 50 udziałów.
- h) Inwestycje krótkoterminowe obejmują środki pieniężne na rachunkach bankowych i w kasie Związku oraz krótkoterminowe aktywa finansowe, są one wykazywane w wartości nominalnej. Ponadto, wyrażone w walucie obcej przelicza się po kursie faktycznie zastosowanym przez bank w przypadku sprzedaży lub kupna walut lub średniego Narodowego Banku Polskiego z dnia roboczego poprzedzającego ten dzień, jeżeli charakter operacji wskazuje, że nie byłoby uzasadnione przyjęcie do wyceny innego kursu. Rozchód walut obcych wycenia się metodą FIFO.
- i) Nie rzadziej niż na dzień bilansowy wycenia się wyrażone w walutach obcych składniki aktywów i pasywów po obowiązującym na ten dzień średnim kursie ogłoszonym dla tej waluty przez NBP. Kursy przyjęte do wyceny za 2020 rok pochodzą z Tabeli NBP nr 255/A/NBP/2020 z dnia 31 grudnia 2020 roku.
- j) Fundusz własny, w tym statutowy wykazywany jest w wysokości i na zasadach określonych w Statucie Związku.
- k) W przypadku pozyskania przychodów dotyczących przyszłych okresów sprawozdawczych Związek dokonuje krótkoterminowych rozliczeń międzyokresowych. W tej sytuacji prezentuje przychody dotyczące przyszłych okresów sprawozdawczych.
- l) Krótkoterminowe rozliczenia międzyokresowe kosztów obejmują wydatki dotyczące kosztów przyszłych okresów sprawozdawczych.
- m) Pozostałe aktywa i pasywa ujmuje się według wartości nominalnej.

ustalenia wyniku finansowego oraz sposobu sporządzania sprawozdania finansowego w zakresie w jakim ustawa pozostawia jednostce prawo wyboru

- n) Wynik finansowy Związku ustala się według zasad określonych w Załączniku nr 6 ustawy o rachunkowości.
- o) Przychodami służącymi sfinansowaniu nieodpłatnej działalności pożytku publicznego są należne składki brutto określone Statutem, zaś równowartość wpłaconych składek w danym roku sprawozdawczym jest ujęta w deklaracji podatku dochodowego od osób prawnych. Nadto, otrzymane dotacje i subwencje oraz granty na realizację zadań publicznych finansują wymienioną wyżej działalność. Do przychodów finansowych Związek zalicza między innymi: odsetki od depozytów oraz dodatnie przychody z operacji finansowych, zysk z tytułu rozchodów aktywów finansowych. Koszty statutowe ujmowane są w momencie ich wystąpienia i dotyczą wydatków związanych z realizacją celów i zadań Związku.

- p) Wyrażone w walutach obcych operacje gospodarcze ujmuje się w księgach rachunkowych na dzień ich przeprowadzenia, po średnim kursie ogłoszonym dla danej waluty przez Narodowy Bank Polski z dnia roboczego poprzedzającego ten dzień. Ustalone na koniec roku obrotowego różnice kursowe wpływają na wynik finansowy: dodatnie jako - przychody z operacji finansowych, ujemne zaś jako - koszty operacji finansowych.
- q) Do kosztów finansowych zalicza się między innymi: odsetki od kredytów i pożyczek oraz zobowiązań, koszty operacji finansowych, stratę z tytułu rozchodu aktywów finansowych.
- r) Pozostałe koszty i przychody operacyjne związane są pośrednio z działalnością Związku. W tych pozycjach ujmowane są między innymi: operacje związane z odpisami aktualizującymi należności, korekty ilości i wartości zapasów, nałożeniem zapłaty lub otrzymaniem odszkodowania lub kar, skutki zdarzeń losowych, nieistotnych pominięć i korekt.

Sporządzono dnia 31 marca 2021 r. Podpisy złożono elektronicznie.

INFORMACJA DODATKOWA

ZWIĄZKU GMIN WIEJSKICH RZECZYPOSPOLITEJ POLSKIEJ ZA ROK 2020

1. Informacje o wszelkich zobowiązaniach finansowych, w tym z tytułu dłużnych instrumentów finansowych, gwarancji i poręczeń lub zobowiązań warunkowych nieuwzględnionych w bilansie, ze wskazaniem charakteru i formy wierzytelności zabezpieczonych rzeczowo. Kwota wszelkich zobowiązań finansowych, w tym z tytułu dłużnych instrumentów finansowych, gwarancji i poręczeń.

a) Związek nie posiada żadnych zobowiązań finansowych ani nie udzielił gwarancji i poręczeń lub zobowiązań warunkowych.

2. Informacje o kwotach zaliczek i kredytów udzielonych członkom organów administrujących, zarządzających i nadzorujących, ze wskazaniem oprocentowania, głównych warunków oraz wszelkich kwot spłaconych, odpisanych lub umorzonych, a także zobowiązań zaciągniętych w ich imieniu tytułem gwarancji i poręczeń wszelkiego rodzaju, ze wskazaniem kwoty ogółem dla każdej kategorii.

a) Związek nie udzielał zaliczek i kredytów organom zarządzającym i nadzorującym.

3. Informacje o strukturze zrealizowanych przychodów ze wskazaniem ich źródeł, w tym w szczególności informacje o przychodach wyodrębnionych zgodnie z przepisami ustawy z dnia 24 kwietnia 2003 r. o działalności pożytku publicznego i o wolontariacie, oraz informacje o przychodach z tytułu składek członkowskich, jak też dotacji pochodzących ze środków publicznych.

a) Struktura podstawowych przychodów Związku w latach 2019-2020:

LP.	WYSZCZEGÓLNIENIE	2019	%	2020	%
A.	Przychody z nieodpłatnej działalności pożytku publicznego, z tego:	1 615 841,43	99,02	1 780 454,35	98,89
1.	Składki członkowskie	1 605 362,53	98,38	1 780 454,35	98,89
2.	Dotacje i subwencje oraz granty	10 478,90	0,64	0,00	
B.	Przychody finansowe	15 983,07	0,98	20 024,83	1,11
1.	Odsetki bankowe z tytułu depozytów, dodatnie różnice kursowe i pozostałe	15 983,07	0,98	20 024,83	1,11
	Razem przychody (A i B)	1 631 824,50	100	1 800 479,18	100

b) Źródła przychodów Związku w latach 2019-2020:

LP.	WYSZCZEGÓLNIENIE	2019	%	2020	%
A.	Źródła publiczne ogółem, w tym :	10 478,90	0,64	0,00	0,00
1.	Fundusze celowe (dotacje)	3 500,00	0,21	0,00	0,00
2.	Granty	6 978,90	0,43	0,00	0,00
B.	Składki członkowskie	1 605 362,53	98,38	1 780 454,35	98,89
C.	Odsetki bankowe z tytułu depozytów, dodatnie różnice kursowe i pozostałe	15 983,07	0,98	20 024,83	1,11
	Razem źródła przychodów (A i B i C)	1 631 824,50	100	1 800 479,18	100

4. Informacje o strukturze poniesionych kosztów.

Poniżej zostały zaprezentowane koszty nieodpłatnych działań statutowych w podziale rodzajowym i procentowym:

LP.	WYSZCZEGÓLNIENIE	2019	%	2020	%
A.	Koszty nieodpłatnej działalności pożytku publicznego (1 i 2 i 3) , z tego:	1 519 223,82	99,87	1 340 104,93	100,00
1.	Koszty realizacji zadań statutowych	498 255,27	32,75	235 413,51	17,57
2.	Pozostałe koszty statutowe z tego:	1 016 661,19	66,84	1 104 691,42	82,43
2.1.	Amortyzacja	0,00	0,00	0,00	0,00
2.2.	Zużycie materiałów i energii	26 758,75	1,76	38 969,68	2,91
2.3.	Wynagrodzenia osobowe i bezosobowe	724 547,04	47,63	770 555,73	57,50
2.4.	Świadczenia społeczne	144 458,12	9,50	161 554,22	12,05
2.5.	Usługi obce	117 599,12	7,73	130 203,70	9,72
2.6.	Pozostałe koszty rodzajowe	3 298,16	0,22	3 408,09	0,25
3.	Koszty realizacji projektów	4 307,36	0,28	0,00	0,00
B.	Koszty finansowe	1 979,28	0,13	0,53	0,00
	Razem koszty (A i B)	1 521 203,10	100	1 340 105,46	100

5. Dane o źródłach zwiększenia i sposobie wykorzystania funduszu statutowego.

a) Fundusz statutowy.

W pozycji bilansu w pasywach poz. A.I.- Fundusz statutowy zawarte są zgodnie z zapisami statutu Związku skumulowane nadwyżki przychodów nad kosztami działalności. Roczne nadwyżki kosztów nad przychodami umniejszają fundusz. Poniżej zaprezentowano zmianę stanu funduszu statutowego:

LP.	WYSZCZEGÓLNIENIE	2019	2020
1.	Stan na początek roku (BO)	915 676,71	1 037 314,36
2.	Zwiększenia, w tym z tytułu:	121 637,65	458 872,35
2.1.	Zysku netto	121 637,65	458 872,35
3.	Zmniejszenia, w tym z celu:	0,00	0,00
3.1	Strata netto	0,00	0,00
	Stan na koniec okresu (BZ)	1 037 314,36	1 496 186,71

6. Inne informacje niż wymienione w pkt 1-5, jeżeli mogłyby w istotny sposób wpłynąć na ocenę sytuacji majątkowej i finansowej oraz wynik finansowy jednostki, w tym dodatkowe informacje i objaśnienia wymienione w załączniku nr 6 do ustawy, o ile mają zastosowanie do Związku.

a) Jednosegmentowa działalność statutowa Związku.

Związek prowadzi wyłącznie nieodpłatną działalność statutową pożytku publicznego. Źródłem finansowania nieodpłatnych działań statutowych są składki członkowskie, dotacje i subwencje oraz granty. Do realizacji działań statutowych zostało utworzone Biuro Związku. W tej okoliczności Związek nie wyodrębnia kosztów ogólnego zarządu.

b) Odsetki bankowe od wolnych środków finansowych.

Wpływy ze składek członkowskich bieżąco finansują wydatki, okresowa nadwyżka środków pieniężnych deponowana jest w Banku Gospodarstwa Krajowego. Przychody z depozytów alokowane są na cele i działania wymienione w art. 17 pkt 4. ustawy o podatku od osób prawnych.

7. Dane uzupełniające o aktywach i pasywach-Informacje objaśniające.

7.1. Zmiany wartości rzeczowych aktywów trwałych:

- a) Środki trwałe i wartości niematerialne i prawne na dzień 31 grudnia 2020 roku są całkowicie umorzone.
- b) Należności długoterminowe obejmują wpłacone kaucje gwarancyjne.

7.2. Dane o aktywach obrotowych.

- a) Należności krótkoterminowe na dzień bilansowy wynoszą 0,35 zł. W 2020 roku nie dokonano odpisów aktualizujących gdyż nie zachodziły okoliczności ich utworzenia.
- b) Krótkoterminowe rozliczenia międzyokresowe kosztów dotyczą wydatków poniesionych na ubezpieczenie majątku, roczne abonamenty i domeny oraz pozostałe, opłacone w innym okresie niż ten, którego dotyczą.

7.3. Dane o krótkoterminowych zobowiązaniach.

Zobowiązania krótkoterminowe na dzień 31 grudnia 2020 roku w kwocie 112 161,14 zł obejmują:

- | | |
|--|--------------|
| a) zobowiązania wobec budżetu z tytułu podatku PIT oraz składek ZUS : | 40 183,00 zł |
| b) wpłaty składek członkowskich, których przypis nastąpi w roku następnym: | 62 598,50 zł |
| c) zobowiązania wobec dostawców i pozostałe rozrachunki: | 9 379,64 zł |

7.4. Informacje zawarte w sprawozdaniu finansowym zostały wykazane z większą szczegółowością niż określana w Załączniku nr 6 do ustawy poprzez uzupełnienie wzorów bilansu i rachunku zysków i strat zgodnie z uprawnieniami zawartymi w art. 50 ust. 1 ustawy o następujące pozycje:

AKTYWA	
A.	Aktywa trwałe:
II.	Rzeczowe aktywa trwałe, dodano : w tym dodano punkt
1.	Środki trwałe
B.	Aktywa obrotowe:
III.	Inwestycje krótkoterminowe, w tym dodano punkt:
1.	Środki pieniężne w kasie i na rachunkach
PASywa	
B.	Zobowiązania i rezerwy na zobowiązania:
III.	Zobowiązania krótkoterminowe , w tym dodano punkt
1.	Zobowiązania z tytułu kredytów i pożyczek
RACHUNEK ZYSKÓW I STRAT	
A.	Przychody z działalności statutowej:
I.	Przychody z nieodpłatnej działalności pożytku publicznego, z tego dodano punkty:
1.	Składki brutto określone statutem
2.	Dotacje i subwencje oraz granty
3.	Inne przychody określone statutem
B.	Koszty działalności statutowej:
I.	Koszty nieodpłatnej działalności pożytku publicznego, z tego dodano punkty:
1.	Koszty realizacji zadań statutowych
2.	Pozostałe koszty statutowe
3.	Koszty realizacji projektów z dotacji i subwencji oraz grantów

8. Pozostałe uwagi.

Nie wystąpiły po dniu bilansowym żadne szczególne zdarzenia mające istotny wpływ na powyższe sprawozdanie finansowe. Zarząd jest świadomy obecnej sytuacji spowodowanej pandemią COVID-19 oraz ryzyk i zagrożeń jakie mogą wpływać na działalność Związku. Jednakże, w ocenie Zarządu realizacja zadań Związku nie budzi wątpliwości, z uwagi na dobrą kondycję finansową i cele jego działania. Nieomówione w niniejszym dokumencie informacje nie wystąpiły bądź nie dotyczą naszego Stowarzyszenia.

Sporządzono dnia 31 marca 2021 roku. Podpisy złożono elektronicznie.

